

★ Poolstar

Votre Partenaire Piscine & Bien-être





EDITORIAL

¡LE OFRECEMOS SIEMPRE MÁS!

POOLSTAR lleva más de 10 años ayudando a nuestros clientes a mejorar sus ventas constantemente. Diseñamos y fabricamos gamas completas de productos de bienestar y para piscinas.

Innovadores, fiables, atractivos y accesibles para sus clientes, nuestros productos están diseñados para generar ventas todo el año.

SIEMPRE SEGUIMOS AVANZANDO

Seguimos desarrollando nuestra gama constantemente. En 2018, vamos a lanzar más de 25 productos nuevos. Entre ellos, una nueva generación de spas hinchables, saunas y bicicletas acuáticas novedosas, bombas de calor con tecnología Inverter y una bomba PAC para piscinas pequeñas.

SIEMPRE LANZAMOS PRODUCTOS PARA PISCINAS

Las bombas de calor PAC POOLEX Jetline Premium dirigidas a clientes comerciales, que disponen de garantía de 3 años, siguen adquiriendo cada vez más popularidad. En 2018, una nueva sauna con una excelente relación calidad-precio se une a la larga lista de productos que le están esperando.

SIEMPRE BRINDAMOS UN MEJOR SERVICIO

En su zona privada de Internet dispone de un servicio de 24 horas que le permite comprobar el estado del stock en tiempo real, enviar pedidos y realizar un seguimiento de los mismos, acceder directamente a los archivos del servicio posventa y consultar sus facturas. En 2018, reforzamos nuestro departamento de asistencia técnica dedicado a los profesionales, con el fin de poder ofrecerle ayuda en plazos más breves.

SIEMPRE OFRECEMOS PRECIOS ATRACTIVOS

En 2018, el precio de venta de varias gamas de productos se reduce gracias a los nuevos tipos de cambio, mientras que otros productos mantienen su posicionamiento con precios siempre muy atractivos para fomentar sus ventas diarias.

SIEMPRE MÁS PAÍSES

POOLSTAR distribuye sus productos en más de 50 países, lo que pone de manifiesto que la relación precio-calidad-servicio resulta muy atractiva para numerosos clientes.

¡Nuestro éxito es el suyo!

Con su participación, ¡en 2018 Poolstar será siempre más!

Emmanuel ATTAR

Director comercial



Socio de FPP



Poolex

Extensa gama de bombas de calor para piscinas


P.8



Formidra

Duchas solares de diseño contemporáneo

P.44



Waterflex

Equipos de aquafitness para una experiencia más deportiva


P.56



Holl's

Colecciones de saunas de alta gama

P.82



France Sauna

Saunas de infrarrojos y tradicional a precios económicos


P.102



Netspa

Gama de spas hinchables para todos


P.114



Prosolis

Muebles de jardín cómodos y sólidos

P.128



Zray/Coasto

Amplia gama de tablas de paddle surf y kayaks hinchables

P.132



SU SOCIO DE PISCINAS Y BIENESTAR

LA PISCINA Y EL BIENESTAR: UNA TENDENCIA IMPORTANTE

Sinónimo de placer, bienestar y comodidad, la piscina es un elemento principal alrededor del que se reúnen la familia y los amigos. Los consumidores quieren divertirse y adquirir un producto bueno, útil y agradable, que se ajuste a su presupuesto. Esta tendencia de consumo genera una fuerte demanda y la gama Poolstar le permite aportar una respuesta atractiva y adaptada a las necesidades de los consumidores.

MAYOR COMODIDAD

Mientras que las primeras soluciones para piscinas eran funcionales, ahora nos encontramos en una nueva época en la que el consumidor busca mayor comodidad en su equipamiento. Esta búsqueda de la comodidad se amplía y se caracteriza por una fuerte demanda de productos de bienestar.

PLACER VISUAL

¿Por qué no debería ser atractivo un producto de uso diario? En Poolstar, siempre hemos creído firmemente que los productos deberían ser lo suficientemente bonitos como para que resulte placentero mirarlos.

PLACER TÁCTIL

Diseñados para incorporar los mejores materiales, todos nuestros productos ofrecen una sensación incomparable al tacto.

GENERAR VENTAS ADICIONALES

El mercado de las piscinas está en auge en Europa. Con más de 2 millones de piscinas, Francia es el segundo mayor mercado del mundo, después de los Estados Unidos y por delante de España. En este mercado en fuerte desarrollo caracterizado por nuevos productos y usos novedosos, los requisitos de los clientes van en aumento. Aproveche cada oportunidad para hacer crecer su negocio: tanto si se trata de una compra por impulso como de una compra deliberada, con Poolstar generará un gran número de ventas adicionales.



*Ubicada en Rousset,
nuestra nueva sede
da la bienvenida a
todos nuestros equipos
técnicos, administrativos y
comerciales.*

© Zénith Photo

LA DIFERENCIA DE POOLSTAR

PRODUCTOS EXCLUSIVOS

Diseñamos, fabricamos y mejoramos nuestros propios productos. Son exclusivos. Su funcionalidad, diseño y fiabilidad son inimitables.

AMPLIA GAMA

Disponemos de una amplia gama en cada categoría de productos (tamaños, potencias, colores, etc.) con el fin de satisfacer mejor los numerosos y diversos requisitos de sus clientes. Con Poolstar, ¡es fácil satisfacer a un cliente!

DISPONIBILIDAD DEL STOCK

Mejoramos constantemente nuestros recursos logísticos, con el fin de ayudarle a incrementar las ventas y ofrecerle la disponibilidad rápida de nuestros productos estrella. Resultados: puede servir a sus clientes con rapidez y se minimizan los costes de almacenamiento.

CARACTERÍSTICAS SUPERIORES

En cada una de las categorías, Poolstar diseña productos con las mejores características del mercado. Compare nuestras bombas de calor, duchas solares y saunas con las de nuestros competidores. ¡Le sorprenderán las excelentes características y rendimiento de los productos Poolstar!

ENVÍO DIRECTO:

AHORRE EN COSTES DE ENTREGA

Es difícil mantener los márgenes ante la presión de los clientes y de la competencia. Por eso, Poolstar le ofrece una opción de envío directo.

Cuando realice un pedido, indique que desea beneficiarse del envío directo y agregue el nombre y la dirección de su cliente. Nos encargaremos de entregarle el producto directamente a su cliente. Así ahorrará en costes de transporte y la entrega se efectuará un día antes.

SOCIO DESTACADO EN FRANCIA

Con Poolstar, se beneficia de contar con un socio principal en el mercado. Poolstar es una empresa líder en la venta de saunas, aparatos de aquafitness y duchas solares, y además es una de las 3 compañías principales de venta de bombas a calor para piscinas inferiores a 100 m³ y uno de los principales distribuidores de spas hinchables y tablas de paddle surf.

RELACIÓN CALIDAD/PRECIO INSUPERABLE

Siempre buscamos soluciones que ofrecen una relación calidad/precio insuperable en el mercado.

La calidad es nuestro punto de partida, ya que es fundamental para lograr la satisfacción de los clientes. La reducción de los precios es nuestro segundo objetivo, puesto que deseamos que las saunas sean accesibles para todos. Sus clientes se beneficiarán directamente.

Nuestra misión consiste en crear un nuevo producto, hacerlo atractivo, práctico y fiable, y producirlo en grandes cantidades a bajo coste. La innovación, el diseño y la fabricación forman parte del ADN de Poolstar.

POOLSTAR DISEÑADOR Y FABRICANTE

NUESTRAS IDEAS

Nuestras ideas provienen de sus sugerencias, las de sus clientes y de la observación minuciosa de los productos del sector de las piscinas. En Poolstar, nos esforzamos constantemente por mejorar nuestros productos y desarrollar novedades. Tenemos una tendencia natural a desafiar las viejas costumbres y «rediseñar» productos en función de los requisitos actuales de los consumidores. Esta tendencia natural forma parte de nuestro ADN.

NUESTROS DISEÑADORES

En Poolstar creemos que, si un producto es atractivo y práctico, tiene muchas más posibilidades de que un consumidor lo elija. Por eso llevamos más de 10 años colaborando con firmas de diseño para garantizar que el lanzamiento de cualquier producto nuevo sea un momento mágico. Y hablando del tema, ¿qué le parece el diseño de nuestras duchas solares, saunas de Holl's, tablas de paddle surf y spas?

NUESTROS DISEÑADORES

Un producto puede ser atractivo, pero sobre todo ha de ser práctico, útil y resistente. Por este motivo, nuestros ingenieros colaboran con nuestros diseñadores, aportando sus conocimientos técnicos y su experiencia con los materiales y sus limitaciones, además de la capacidad insuperable de lograr ese «toque especial» que a los clientes les encanta.

NUESTRAS INNOVACIONES

Nuestras innovaciones gozan de reconocimiento en todo el sector. Nuestra política de patentes garantiza la protección de nuestras innovaciones y el carácter único de nuestros productos.

NUESTRAS MARCAS

Nuestras marcas son el reflejo de nuestra capacidad de diseño y fabricación. Gozan de reconocimiento en cada uno de los sectores en los que operamos. Para su cliente, supo-

nen la garantía de haber adquirido un producto de excelente calidad a un precio atractivo.

NUESTRA FABRICACIÓN

Nosotros nos encargamos de fabricar todos nuestros innovadores diseños. Creemos que es algo fundamental, ya que nos permite controlar la calidad, los tiempos de entrega y los costes. Disponemos de fábricas en Italia, Finlandia, Canadá, Bélgica, Israel y China.

NUESTRA CALIDAD

La calidad determina todo lo que hacemos. Utilizamos los mejores materiales, los cuales seleccionamos cuidadosamente antes de comenzar la producción. Además, nuestro riguroso control de calidad nos permite garantizar la conformidad de las especificaciones durante todo el proceso de producción.

NUESTROS VOLÚMENES

Gracias a nuestros volúmenes de producción elevados, podemos optimizar los costes de fabricación. Además de la economía de escala que esto nos brinda, la fabricación en grandes volúmenes también garantiza una capacidad de suministro óptima.

INNUMERABLES OPORTUNIDADES PARA SU EMPRESA

Nuestra capacidad de diseñar y fabricar productos a un coste razonable nos permite ampliar los mercados existentes a una clientela que, a priori, no pensaba que podría permitirse estos productos. En ese sentido, creamos mercados nuevos constantemente, nos dirigimos a clientes nuevos y, en definitiva, generamos ventas adicionales.



POOLSTAR EN TODA EUROPA

EN EUROPA Y EN EL RESTO DEL MUNDO

Con presencia en más de 50 países, seguimos desarrollando fuertemente nuestras ventas en Europa. Para ello, establecemos acuerdos con empresas transeuropeas y, especialmente, con nuestros socios locales. ¡Únase a nuestra red ganadora! Interesados particularmente en la venta de nuestros productos, algunos de nuestros socios también trabajan con nosotros a lo largo de la cadena de comercialización (servicios logísticos, servicios posventa, etc.).

CONTACTOS EN SU IDIOMA

En Poolstar, sus contactos hablan francés, inglés, español, italiano, alemán, flamenco y holandés, por lo que pueden atenderle en su idioma. Esto facilita la comunicación y le garantiza que se tienen en cuenta perfectamente sus expectativas y sus requisitos locales.

NORMAS Y CERTIFICACIONES RECONOCIDAS

Seguridad, calidad y facilidad de uso: los consumidores europeos desean adquirir productos cuya calidad haya sido verificada y confirmada por un organismo independiente. En Poolstar, los expertos del organismo independiente TÜV se encargan de realizar los controles de los productos y de su certificación. Además, el logotipo "GS", que se encuentra visible en muchos de nuestros productos, permite a sus clientes distinguir rápidamente los productos que cumplen con los requisitos técnicos de seguridad.

ENVÍOS RÁPIDOS

Gracias a que disponemos de una gran cantidad de productos en nuestras plataformas logísticas, podemos realizar envíos rápidos en todos los mercados europeos, independientemente de la cantidad solicitada. Los envíos urgentes se efectúan en un plazo de 24-48 horas, mientras que los envíos de mensajería tardan entre 2 y 7 días como máximo, por lo que se trata de un servicio de suministro que cumple con sus expectativas.

ASISTENTE LOCAL

Su contacto de Poolstar entablará una relación estrecha con usted. Potencial de ventas en su mercado local, formación de los equipos técnicos y comerciales, operaciones de marketing... Dispone de apoyo perfectamente adaptado a sus necesidades y que le ayuda a incrementar sus ventas en las mejores condiciones. p.124

CALENTAMIENTO DE LA PISCINA

POOLEX

SUIVEZ L'EXPERT

GAMAS COMPLETAS

PARA CADA PISCINA

**Jetline
PLATINIUM**

NOVEDAD

2019



tecnología



INVERTER

SISTEMAS DE CALENTAMIENTO PARA PISCINAS

La bomba de calor se ha convertido en un accesorio imprescindible para cualquiera que posea una piscina. Mucho más económica que un calentador convencional, permite prolongar la temporada de baño durante varios meses.

Tecnologías vanguardistas:

La tecnología Full Inverter de nuestras bombas de calor se encuentra entre las mejores del mercado. Tanto el compresor como el ventilador de velocidad variable permiten que nuestras bombas de

calor sean tan discretas como el diseño.

Gamas atractivas:

Hemos diseñado nuestra gama de bombas de calor en función de las necesidades de cada uno de nuestros clientes. Tanto si es cliente profesional como particular, si posee una piscina elevada como una piscina olímpica, en nuestra gama encontrará la bomba de calor que necesita.

ÍNDICE



NOVEDAD 2019

P.12

JETLINE PREMIUM
7 - 11KW



P.14

JETLINE PREMIUM INVERTER
9 - 20KW



NOVEDAD 2019

P.10

JETLINE PLATINIUM
9 - 12KW



NOVEDAD 2019

P.16

ARTIC LINE PREMIUM
15KW



NOVEDAD 2019

P.18

ONE
7 - 11KW

EXCLUSIVA EN TIENDA



P.20

TRILINE PREMIUM
15 - 32KW



P.22

TRILINE PREMIUM HYBRID
15 - 18KW



NOVEDAD 2019

P.24

MEGALINE
45 - 95KW



NOVEDAD 2019

P.26

NANO TURBO PREMIUM
HASTA 25m³

EXCLUSIVA EN TIENDA



P.28

NANO
HASTA 20m³



P.30

JETLINE SELECTION INVERTER
12 - 28KW



P.32

JETLINE SELECTION
5,5 - 31KW



NOVEDAD 2019

P.34

TRILINE SELECTION
21 - 30KW



P.36

SILVERLINE
5 - 22KW



P.38

SILVERLINE INVERTER
8.5 - 12.5KW



P.40

BOITIER WIFI



P.41

MAXI POOLSUN



P.42

U CONNECT

CALENTAMIENTO DE LA PISCINA

Jetline Platinum

2 VERSIONES DISPONIBLES

NOUVEAUTÉ
2019

EXCLUSIVA
EN TIENDA

Jetline PLATINIUM



JETLINE PLATINIUM

DISEÑO, DISEÑO Y RENDIMIENTO

COR $\geq 7,3$
AIRE 15°C AGUA 26°C

<21 A 10M ** dB

**FUNCIONA
HASTA -10°C**

**MODO INVERTER
+35% DE AHORRO**

Porque en Poolex creemos que el rendimiento puede estar acompañado de un diseño impresionante, hemos diseñado para usted Jetline Platinum.

Poolex finalmente ofrece la respuesta a una de las preguntas planteadas por los usuarios: ¿cómo esconder eficazmente su bomba de calor? ¿Y si, en cambio, se mostrara claramente?

Su diseño contemporáneo incluye la última tecnología Inverter que garantiza un COR por encima de 7 y un silencio de iglesia de menos de 21db a 10m**. También incluye, como toda la gama Poolex, el nuevo gas refrigerante R32, más ecológico y eficiente.

Con sus tres modos de funcionamiento (INVERTER / ECO SILENCE / CRUCERO), usted decide en un instante cómo funcionará su bomba de calor.

Innovación mundial: Los LED de ambiente integrados le informan de un vistazo sobre el funcionamiento de su bomba de calor: Azul: su piscina está siendo calentada. Verde: su bomba de calor ha alcanzado la temperatura programada. Rojo: se requiere una intervención de su parte.

La garantía:

En 2019, Poolex amplió la garantía de sus compresores a 7 años para toda la gama Premium.

VENTAJAS

- DISEÑO DE GAMA ALTA
- ESTRUCTURA DE ACERO INOXIDABLE
- TECNOLOGÍA INVERTER VERTICAL
- ILUMINACIÓN LED
- PANEL DE CONTROL LCD
CON INDICADOR DE RENDIMIENTO
- ULTRA SILENCIOSA Y ECONÓMICA
- INTERCAMBIADOR TWISTED TECH® TITANIO
- COMPATIBLE CON EL TRATAMIENTO DE SAL

GARANTÍA

- BOMBA DE CALOR: GARANTÍA DE 3 AÑOS IN SITU
- COMPRESOR: GARANTÍA DE 7 AÑOS
- ESPIRAL DE TITANIO: GARANTÍA DE 15 AÑOS
CONTRA LA CORROSIÓN

* Coeficiente de rendimiento medio superior a 7,3 según las normas europeas (aire 15 °C, agua 26 °C, humedad 70%), certificado por el TÜV.

** Ruido medio a 10 m de la bomba de calor en modo Full inverter.

CARACTERÍSTICAS TÉCNICAS



WiFi integrado

JETLINE PLATINIUM 90

JETLINE PLATINIUM 120

NORMA U.E.
CERTIFICACIÓN DEL
T.U.V.

Volumen de piscina		de 45 à 65m ³	de 65 à 85m ³
Referencia : PC-PTM		090	120
Aire 26°C	Potencia nominal máx. (kW)	12,2	15,1
Agua 26°C	Potencia nominal mín. (kW)	2,78	4,7
Humedad 80%	Consumo de potencia (kW)	1,79 ~ 0,2	2,22 ~ 0,26
	COR	13,3 ~ 6,8	13,3 ~ 6,8
Aire 15°C	Potencia nominal máx. (kW)	9,03	12,1
Agua 26°C	Potencia nominal mín. (kW)	2,09	2,8
Humedad 70%	Consumo de potencia (kW)	1,86 ~ 0,28	2,5 ~ 0,4
	COR	7,3 ~ 4,83	7,3 ~ 4,8
Alimentación		Mono 230V / 50Hz	
Rango de temperatura de calentamiento		15°C / 40°C	
Rango de funcionamiento		-10°C / 43°C	
Intensidad máxima (A)		16	20
Caudal (m ³ /h)		3,3	4,4
Refrigerante		R32	
Dimensiones del embalaje (mm)		Ø1 040x1010	
Dimensiones (mm)		Ø935x845	
Peso neto/bruto (kg)		59 / 67	65 / 73
Ruido a 1 m (dB(A)) Inverter		<48 ~ <40	<50 ~ <41
Ruido a 10 m (dB(A)) Inverter		<29 ~ <21	<31 ~ <23
Tipo de compresor		Rotativo	
Marca del compresor		Mitsubishi	
Intercambiador		Twisted Tech® Titane	
Función		EcoBooster y EcoSilence (inverter) / Calentamiento / Refrigeración	
Pérdidas en carga (mCE)		1,1	1,1

Datos proporcionados con fines indicativos y pueden variar sin previo aviso



ACCESORIOS INCLUIDOS



Entrega en palé de madera



Funda de protección isotérmica



Caja de mantenimiento incluido el manual de uso en varios idiomas



Conectores de PVC
Ø 50mm 1" ½



Extensión del cable de comando (10 m)



Tubo de evacuación de la condensación



Juego de soportes antivibración

CALENTAMIENTO DE LA PISCINA

Jetline Premium LED

3 VERSIONES DISPONIBLES

NOVEDAD
2019

EXCLUSIVA
EN TIENDA

POOLEX
Jetline®
PREMIUM



GARANTÍA
PREMIUM
3
AÑOS



JETLINE PREMIUM LED

LA REFERENCIA DE LAS BOMBAS DE CALOR

COR $\geq 5,1$
AIRE 15°C AGUA 26°C

<29^{A 10M **} dB

EFICAZ
Y ECONÓMICA

TECNOLOGÍA
LED INTEGRADA

Basándose en su éxito, la Jetline Premium tenía que evolucionar, y eso fue lo que hizo. Mejor estilo, aún más ecológica y todavía más inteligente, ¡nada menos!

Su nuevo diseño de acero ahora incorpora un contorno LED inteligente. Cada color corresponde a un modo de funcionamiento. Usted conoce de un vistazo el estado de su bomba de calor.

Gracias a un compresor de alto rendimiento, la Jetline Premium adopta un nuevo gas refrigerante R32, mucho más ecológico y que le permite funcionar sin problemas a temperaturas de hasta -5 °C.

Su nueva tecnología Twisted Tech® con bobina de titanio trenzado, hace que la temperatura de la piscina aumente aún más rápido.

En 2019, Poolex amplió la garantía de sus compresores a 7 años para toda la gama Jetline Premium LED.



VENTAJAS

REVERSIBLE

DESCONGELACIÓN AUTOMÁTICA
POR INVERSIÓN DE CICLO

INTERCAMBIADOR TWISTED TECH® DE TITANIO

CONTROL DE LA TEMPERATURA AUTOMÁTICO

COMPATIBLE CON EL TRATAMIENTO DE SAL

GARANTÍA

BOMBA DE CALOR: GARANTÍA DE 3 AÑOS IN SITU

COMPRESOR: GARANTÍA DE 7 AÑOS

ESPIRAL DE TITANIO: GARANTÍA DE 15 AÑOS
CONTRA LA CORROSIÓN

* Coeficiente de rendimiento medio superior a 5,1 según las normas europeas (aire 15 °C, agua 26 °C, humedad 70%), certificado por el TÜV.

** Ruido medio a 10 m de la PAC.

CARACTERÍSTICAS TÉCNICAS



WiFi integrado

**JETLINE
PREMIUM 70**

**JETLINE
PREMIUM 90**

**JETLINE
PREMIUM 110**

Poollex

NORMA U.E.
CERTIFICACIÓN
DEL T.U.V.

Datos proporcionados con fines indicativos y pueden variar sin previo aviso

Volumen de piscina		de 40 a 50m ³	de 45 a 65m ³	de 65 a 80m ³
Referencia: PC-JLP		070L	090L	110L
Aire 26°C Agua 26°C Humedad 80%	Capacidad (W)	9 810	12 650	15 050
	Consumo de potencia (W)	1 560	1 980	2 370
	COR	6,27	6,39	6,35
Aire 15°C Agua 26°C Humedad 70%	Capacidad (W)	7 000	9 000	11 000
	Consumo de potencia (W)	1 400	1 770	2 180
	COR	5,01	5,09	5,05
Alimentación		MONO 230V / 50HZ		
Potencia máx. (W)		2360	2760	3520
Intensidad máx. (A)		10,60	12,50	15,40
Rango de temperatura de calentamiento		15°C / 40°C		
Rango de funcionamiento		-5°C / 43°C		
Caudal (m ³ /h)		3,4	4,2	5
Refrigerante		R32		
Dimensiones del embalaje (mm)		1 006x426x864		
Dimensiones (mm)		956x372x724		
Peso neto/bruto (kg)		51 / 66	58 / 73	63 / 78
Ruido a 1 m (dB(A))		<48	<49	<49
Ruido a 4 m (dB(A))		<38	<39	<39
Ruido a 10 m (dB(A))		<29	<30	<30
Tipo de compresor		ROTATIVO		
Marca del compresor		TOSHIBA		
Intercambiador		Twisted Tech® Titane		
Función		automático / calentamiento/ refrigeración		
Pérdidas en carga (mCE)		1	1,1	1,2



ACCESORIOS INCLUIDOS



Entrega en palé de madera



Funda de protección isotérmica



Caja de mantenimiento incluido el manual de uso en varios idiomas



Conectores de PVC
Ø 50mm 1" ½



Extensión del cable de comando (10 m)



Tubo de evacuación de la condensación



Juego de soportes antivibración

CALENTAMIENTO DE LA PISCINA Jetline Premium Inverter

4 VERSIONES DISPONIBLES

EXCLUSIVA
EN TIENDA

POOLEX
Jetline®
PREMIUM
INVERTER



JETLINE PREMIUM INVERTER

LA REFERENCIA DE ALTO RENDIMIENTO

COR* $\geq 7,44$
AIRE 15 °C AGUA 26 °C

<21 A 10 M**
dB

**FUNCIONA
HASTA A -10 °C**

**MODO INVERTER
35 % MÁS ECONÓMICO**

Deseosa de ofrecer el mejor rendimiento a sus clientes, Poolstar ha diseñado una bomba de calor Jetline Premium con tecnología Inverter.

Gracias a su compresor de alto rendimiento de ciclo variable y a su nuevo intercambiador de calor de doble espiral de titanio trenzado, alcanza un COR superior a 7,3 según las normas europeas*.

La Jetline Premium Inverter ofrece tres modos de funcionamiento:

Un modo Eco Booster (Inverter), que le permite adaptar la potencia y el consumo en función de las necesidades, optando por la máxima potencia al comienzo de la temporada para calentar rápidamente la piscina y un bajo consumo más adelante para mantener la temperatura.

Un modo Eco Silence en el que la rotación del ventilador es más lenta, para garantizar un funcionamiento económico y ultrasilencioso.

Por último, un modo Crucero (ENCENDIDO/APAGADO) de funcionamiento constante.

Su panel de control LCD se puede extraer gracias a su cable de 10 m.

Poolstar, convencido de la fiabilidad de la gama Premium, ha ampliado su garantía a 3 años y ofrece un servicio de reparación a domicilio en determinadas condiciones.

VENTAJAS

PARA TODAS ESTACIONES

MODO INVERTER CON PUESTA EN MARCHA PROGRESIVA

DESCONGELACIÓN AUTOMÁTICA POR INVERSIÓN DE CICLO

PANEL DE CONTROL LCD
CON INDICADOR DE RENDIMIENTO

ULTRASILENCIOSA Y ECONÓMICA

CONTROL DE LA TEMPERATURA AUTOMÁTICO

INTERCAMBIADOR TWISTED TECH® DE TITANIO

COMPATIBLE CON EL TRATAMIENTO DE SAL

GARANTÍA

BOMBA DE CALOR: GARANTÍA DE 3 AÑOS IN SITU

COMPRESOR: GARANTÍA DE 5 AÑOS

ESPIRAL DE TITANIO: GARANTÍA DE 15 AÑOS
CONTRA LA CORROSION

* Coeficiente de rendimiento superior a 7,44 según las normas europeas (aire 15 °C, agua 26 °C, humedad 70 %), certificado por el TÜV.

** Ruido medio a 10 m de la PAC.

CARACTERÍSTICAS TÉCNICAS



wiFi integrado

JETLINE PREMIUM
INVERTER 90

JETLINE PREMIUM
INVERTER 120

JETLINE PREMIUM
INVERTER 150

JETLINE PREMIUM
INVERTER 200

Norma U.E.
CERTIFICACIÓN DEL T.U.V.

Volumen de la piscina		de 45 à 75m ³	de 65 à 90m ³	de 80 à 110m ³	de 110 à 145m ³
Referencia: PC-JETLINE-PV		90W	120W	150W	200W
Aire 26 °C	Potencia nominal máxima (kW)	13,42	15,7	21,1	29,1
Agua 26 °C	Potencia nominal mínima (kW)	3,05	3,61	4,86	6,71
Humedad 80 %	Consumo de potencia (W)	2,07 ~ 0,24	2,26 ~ 0,26	3,07 ~ 0,36	4,2 ~ 0,49
	COR	12,64 ~ 6,5	13,57 ~ 6,95	13,46 ~ 6,87	13,56 ~ 6,95
Aire 15 °C	Potencia nominal máxima (kW)	9,93	12,6	15,7	20,9
Agua 26 °C	Potencia nominal mínima (kW)	2,29	2,88	3,59	4,8
Humedad 70 %	Consumo de potencia (kW)	2,16 ~ 0,33	2,54 ~ 0,39	3,19 ~ 0,49	4,24 ~ 0,65
	COR	6,95 ~ 4,59	7,44 ~ 4,96	7,34 ~ 4,92	7,43 ~ 4,93
Alimentación		Mono 230V / 50Hz			
Rango de temperatura de calentamiento		15°C / 40°C			
Rango de funcionamiento		-10°C / 43°C			
Intensidad máxima (A)		16,00	20,00	25,00	30,00
Caudal (m ³ /h)		3,3	4,4	5,2	7,1
Refrigerante		R32			
Dimensiones del embalaje (mm)		1 000x400x785			1 085x455x840
Dimensiones (mm)		950x355x650			1 055x395x703
Peso neto/bruto (kg)		56 / 66	60 / 70	65 / 75	73 / 84
Ruido a 1 m (dB(A)) Inverter		<48 ~ <40	<50 ~ <41	<51 ~ <42	<52 ~ <43
Ruido a 10 m (dB(A)) Inverter		<29 ~ <21	<31 ~ <23	<32 ~ <24	<33 ~ <24
Tipo de compresor		Rotativo doble			
Marca del compresor		Mitsubishi			
Intercambiador		Twisted Tech® de titanio			
Función		EcoBooster y EcoSilence (Inverter) / calentamiento/refrigeración			
Pérdidas en carga (mCE)		1,1	1,1	1,1	1,2

Estos datos se proporcionan con fines indicativos y pueden variar sin previo aviso.



ACCESORIOS INCLUIDOS



Entrega en palé de madera



Funda de protección isotérmica



Caja de mantenimiento incluido el manual de uso en varios idiomas



Conectores de PVC
Ø 50 mm 1" ½



Extensión del cable (10 m)



Tubo de evacuación de la condensación



Juego de soportes antivibración

CALENTAMIENTO DE LA PISCINA

Artic Line Premium

1 VERSIONE DISPONIBLE

NOVEDAD
2019

EXCLUSIVA
EN TIENDA

POOLEX
ARTIC LINE
PREMIUM

GARANTÍA
PREMIUM
3
AÑOS



ARTIC LINE PREMIUM

RENDIMIENTO HASTA -25 °C

COR* $\geq 5,01$
AIRE 15°C AGUA 26°C

<31 ^{A 10M} dB

FUNCIONA
LOS 12 MESES

TODAS LAS
ESTACIONES

Las regiones con climas extremos también tienen derecho a sus bombas de calor, por lo cual POOLEX ha creado ARTIC LINE.

La bomba de calor ARTIC LINE Premium está especialmente diseñada para zonas de clima frío. Su filosofía fundamental es la de **resolver el problema de la calefacción de piscinas, los 12 meses en el 100% del territorio francés, y el 80% del territorio europeo.**

Su compresor Heavy Tech le permite resolver el problema de falta de flujo de refrigerante cuando la temperatura es demasiado baja gracias a su alta capacidad.

Esto da como resultado un rendimiento excepcional en rangos de temperatura muy bajos con un COR de 2,97 a -7 °C o de 2,05 a -25 °C. Estos rendimientos excepcionales hacen que Artic Line sea ideal para zonas montañosas o climas extremos. También le permite utilizar su piscina durante todo el año, independientemente de la temperatura exterior, incluso a -25°C puede reducir su consumo de energía a la mitad con Artic Line.

Poolstar, convencido de la fiabilidad de la gama Premium, ha ampliado su garantía a 3 años y ofrece un servicio de reparación a domicilio en determinadas condiciones.

VENTAJAS

TECNOLOGÍA 4 ESTACIONES

COMPRESOR EXCLUSIVO HEAVY TECHNOLOGY

FUNCIONA HASTA -25 °C

PANEL DE CONTROL LCD
CON INDICADOR DE RENDIMIENTO

ULTRA SILENCIOSA Y ECONÓMICA

INTERCAMBIADOR TWISTED TECH® DE TITANIO

COMPATIBLE CON EL TRATAMIENTO DE SAL

GARANTÍA

BOMBA DE CALOR: GARANTÍA DE 3 AÑOS IN SITU

COMPRESOR: GARANTÍA DE 7 AÑOS

ESPIRAL DE TITANIO: GARANTÍA DE 15 AÑOS
CONTRA LA CORROSIÓN

* Coeficiente de rendimiento medio superior a 5,01 según las normas europeas (aire 15 °C, agua 26 °C, humedad 70%), certificado por el TÜV.

** Ruido medio a 10 m de la PAC.

CARACTERÍSTICAS TÉCNICAS

ARTIC LINE 160

NORMA U.E.
CERTIFICACIÓN
DEL T.U.V.

Volumen de la piscina (uso durante todo el año)		DE 50 À 85m ³
Referencia: PC-ALP		160
Aire 26°C	Capacidad (W)	19 860
Agua 26°C	Consumo de potencia (W)	3 530
Humedad 80%	COR	5,62
Aire 15°C	Capacidad (W)	15 200
Agua 26°C	Consumo de potencia (W)	3 030
Humedad 70%	COR	5,01
Aire -20°C	Capacidad (W)	4 470
Agua 26°C	Consumo de potencia (W)	2 180
Humedad 70%	COR	2,05
Alimentación		MONO 230V / 50HZ
Potencia máx. (W)		5 520
Intensidad máx. (A)		24,3
Rango de temperatura de calentamiento		9°C / 40°C
Rango de funcionamiento		-25°C / 43°C
Caudal (m ³ /h)		6,8
Refrigerante		R410A
Dimensiones del embalaje (mm)		1 242x485x844
Dimensiones (mm)		1 215x485x713
Peso neto/bruto (kg)		115 / 127
Ruido a 1 m (dB(A))		<51
Ruido a 4 m (dB(A))		<41
Ruido a 10 m (dB(A))		<32
Tipo de compresor		SCROLL
Marca del compresor		COPELAND
Intercambiador		Espiral doble de titanio
Función		automático / calentamiento/ refrigeración
Pérdidas en carga (mCE)		1,3

Datos proporcionados con fines indicativos y pueden variar sin previo aviso



ACCESORIOS INCLUIDOS



Entrega en palé de madera



Funda de protección isotérmica



Caja de mantenimiento incluido el manual de uso en varios idiomas



Conectores de PVC Ø 50mm 1" 1/2



Extensión del cable de comando (10 m)



Tubo de evacuación de la condensación



Juego de soportes antivibración

Poollex

NOVEDAD
2019

EXCLUSIVA
EN TIENDA

POOLEX¹

ONE¹



GARANTÍA
2
AÑOS



ONE

EL RENDIMIENTO DE UNA POOLEX AL MEJOR PRECIO

COR^{*} ≥ 5,15
AIRE 15°C AGUA 26°C

<29 A10M **
dB

COMPRESOR
TOSHIBA

ALTO RENDIMIENTO
Y ECONÓMICA

POOLEX ONE, una gama de bombas de calor de gran rendimiento y accesibles para todos.

Para mayor fiabilidad y un funcionamiento silencioso, las bombas de calor Poolex ONE están equipadas exclusivamente con compresores rotativos de alto rendimiento.

Sencilla de utilizar, su nuevo diseño vertical la hace más silenciosa e incluso menos voluminosa. Está equipada con un panel de control LCD que se puede mover hasta 10 metros, incluyendo la tecnología Touch & Go.

Gracias a la nueva tecnología del intercambiador Twisted Tech[®] con bobina de titanio trenzado, la temperatura del agua aumenta con todavía mayor rapidez.

El rendimiento de una poolex al mejor precio.

VENTAJAS

**NUEVO COMPRESOR R32
DE ALTO RENDIMIENTO**

CARCASA DE ABS ANTI-UV

**DESCONGELACIÓN AUTOMÁTICA
POR INVERSIÓN DE CICLO**

INTERCAMBIADOR TWISTED TECH[®] DE TITANIO

COMPATIBLE CON EL TRATAMIENTO DE SAL

GARANTÍA

BOMBA DE CALOR: GARANTÍA DE 2 AÑOS

COMPRESOR: GARANTÍA DE 5 AÑOS

**ESPIRAL DE TITANIO: GARANTÍA DE 15 AÑOS
CONTRA LA CORROSIÓN**

* Coeficiente de rendimiento medio superior a 5,15 según las normas europeas (aire 15 °C, agua 26 °C, humedad 70%), certificado por el TÜV.

** Ruido medio a 10 m de la PAC.

CARACTERÍSTICAS TÉCNICAS



WiFi integrado

NORMA U.E.
CERTIFICACIÓN
DEL T.U.V.

Volumen de piscina		POOLEXONE 70 de 40 a 50m ³	POOLEXONE 90 de 45 a 65m ³	POOLEXONE 110 de 65 a 80m ³
Referencia: PC-ONE-		70	90	110
Aire 26°C	Capacidad (W)	9 250	11 880	13 810
Agua 26°C	Consumo de potencia (W)	1 510	1 950	2 280
Humedad 80%	COR	6,12	6,09	6,06
Aire 15°C	Capacidad (W)	7 010	9 060	10 950
Agua 26°C	Consumo de potencia (W)	1 360	1 810	2 240
Humedad 70%	COR	5,15	5,01	4,88
Alimentación	Mono 230V / 50Hz			
Potencia máx. (W)	2 310	2 820	3 290	
Rango de temperatura de calentamiento	15°C / 40°C			
Rango de funcionamiento	-5°C / 43°C			
Intensidad máxima (A)	10,71	13,08	15,26	
Caudal (m ³ /h)	2,7	3,5	4,5	
Refrigerante	R32			
Dimensiones del embalaje (mm)	578x670x867			
Dimensiones (mm)	540x610x754			
Peso neto/bruto (kg)	42 / 50	45 / 54	50 / 59	
Ruido a 1 m (dB(A))	<48	<49	<49	
Ruido a 4 m (dB(A))	<38	<39	<39	
Ruido a 10 m (dB(A))	<29	<30	<30	
Tipo de compresor	Rotativo			
Marca del compresor	Toshiba			
Intercambiador	Twisted Tech®deTitanio			
Función	Calentamiento			
Pérdidas en carga (mCE)	1	1,1	1,2	

Datos proporcionados con fines indicativos y pueden variar sin previo aviso


ACCESORIOS INCLUIDOS



Entrega en palé de madera



Caja de mantenimiento
incluido el manual de uso en varios idiomas



Conectores de PVC
Ø 50mm 1" ½




Extensión del cable de comando (10 m)



Tubo de evacuación de la condensación



Juego de soportes antivibración



CALENTAMIENTO DE LA PISCINA Triline Premium

4 VERSIONES DISPONIBLES

EXCLUSIVA
EN TIENDA

POOLEX
Triline®
PREMIUM

GARANTÍA
PREMIUM
3
AÑOS



TRILINE PREMIUM PARA PROFESIONALES

COR* $\geq 5,11$
AIRE 15 °C AGUA 26 °C

<32 A 10M**
dB

**PUESTA EN MARCHA
PROGRESIVA**

**+3 MODELOS
HÍBRIDOS**

La nueva bomba de calor vertical de Poolex, la Triline Premium, es el modelo ideal para quienes buscan un rendimiento y una eficacia profesionales.

Gracias a su compresor de alto rendimiento y a su nuevo intercambiador de calor de doble espiral de titanio, la Triline Selection alcanza un COR superior a 5,1 según las normas europeas*.

Poolex le ofrece además tres modelos híbridos: tanto si hace -5 ° C como -15 ° C, la Poolex Triline Premium sigue funcionando cuando otras bombas de calor se detienen gracias a su calentador eléctrico incorporado. Este calentador permite mejorar el rendimiento de la bomba de calor, sobre todo al comienzo de la temporada. Disfrute de la comodidad y el rendimiento de 2 energías combinadas en una unidad compacta e inteligente.

Gracias a la nueva tecnología del intercambiador Twisted Tech® con bobina de titanio trenzado, la temperatura del agua aumenta con todavía mayor rapidez.

Su panel de control LCD se puede extraer gracias a su cable de 10 m.

Poolex, convencido de la fiabilidad de la gama Premium, ha ampliado su garantía a 3 años y ofrece un servicio de reparación a domicilio en determinadas condiciones.

VENTAJAS

- PARA TODAS ESTACIONES Y REVERSIBLE
- DISEÑO VERTICAL QUE AHORRA ESPACIO
- DESCONGELACIÓN AUTOMÁTICA POR INVERSIÓN DE CICLO
- CONTROL DE LA TEMPERATURA AUTOMÁTICO
- COMPATIBLE CON EL TRATAMIENTO DE SAL
- INTERCAMBIADOR TWISTED TECH® DE TITANIO
- INSTALACIÓN Y MANTENIMIENTO SENCILLOS

GARANTÍA

- BOMBA DE CALOR: GARANTÍA DE 3 AÑOS IN SITU
- COMPRESOR: GARANTÍA DE 5 AÑOS
- ESPIRAL DE TITANIO: GARANTÍA DE 15 AÑOS CONTRA LA CORROSION

* Coeficiente de rendimiento superior a 5,11 según las normas europeas (aire 15 °C, agua 26 °C, humedad 70 %), certificado por el TÜV.

** Ruido medio a 10 m de la PAC.

CARACTERÍSTICAS TÉCNICAS



wiFi integrado

NORMA U.E.
CERTIFICACIÓN
DEL T.U.V.

Volumen de la piscina		TRILINE PREMIUM 150	TRILINE PREMIUM 180	TRILINE PREMIUM 220	TRILINE PREMIUM 320
Referencia: PC-TRILINE-		P150W	P180W	P220W	P320W
Aire 26 °C	Capacidad (W)	21010	25620	30660	44630
Agua 26 °C	Consumo de potencia (W)	3410	4160	4970	7270
Humedad 80 %	COR	6,16	6,16	6,17	6,14
Aire 15 °C	Capacidad (W)	15020	18060	22050	32060
Agua 26 °C	Consumo de potencia (W)	2950	3550	4320	6380
Humedad 70 %	COR	5,11	5,08	5,10	5,02
Alimentación		Tri 380-415 V/50 Hz			
Potencia máxima (W)		5530	6710	8190	11860
Intensidad máxima (A)		8,43	10,23	12,5	18,1
Rango de temperatura de calentamiento		12 °C/40 °C			
Rango de funcionamiento		-10 °C/43 °C			
Caudal (m ³ /h)		4,2	5,1	6,3	9,8
Refrigerante		R410A			
Dimensiones del embalaje (mm)		760x760x1040			1067x962x1194
Dimensiones (mm)		740x700x900			1043x950x1068
Peso neto/bruto (kg)		102/115	109/122	114/127	150/165
Ruido a 1 m (dB(A))		<51	<52	<53	<54
Ruido a 4 m (dB(A))		<41	<42	<43	<44
Ruido a 10 m (dB(A))		<32	<33	<34	<35
Tipo de compresor		Rotativo	Scroll	Scroll	Scroll
Marca del compresor		Daikin	Panasonic	Panasonic	Panasonic
Intercambiador		Twisted Tech® de titanio			
Función		automático/calentamiento/refrigeración			
Pérdidas en carga (mCE)		1,3	1,31	1,31	1,32

Datos proporcionados con fines indicativos y pueden variar sin previo aviso

* Solo modo híbrido

** Corriente nominal de la unidad de calentamiento eléctrico



ACCESORIOS INCLUIDOS



Entrega en palé de madera



Funda de protección isotérmica



Caja de mantenimiento incluido el manual de uso en varios idiomas



Conectores de PVC Ø 50 mm 1" 1/2



Extensión del cable (10 m)



Tubo de evacuación de la condensación



Juego de soportes antivibración

CALENTAMIENTO DE LA PISCINA

Triline Premium Hybrid

3 VERSIONES DISPONIBLES

EXCLUSIVA
EN TIENDA

POOLEX
Triline®
PREMIUM
HYBRID

GARANTÍA
PREMIUM
3
AÑOS



TRILINE PREMIUM HYBRID

ACELERA LA SUBIDA DE TEMPERATURA

COR* $\geq 5,11$
AIRE 15 °C AGUA 26 °C

<32 A10M **
dB

PUESTA EN MARCHA
PROGRESIVA

CALENTADOR
ELÉCTRICO INCORPORADO
PATENTE POOLEX

Derivada de la Triline Premium, la Triline Premium Hybrid es aún más versátil gracias a su calentador eléctrico incorporado.

Disponible en tres potencias, con una temperatura de -5 °C o -15 °C, la Poolex Triline Premium Hybrid sigue funcionando cuando otras bombas de calor se detienen gracias a su calentador eléctrico incorporado. El calentador permite también mejorar el rendimiento de su bomba de calor, sobre todo al comienzo de la temporada, y **reduce el tiempo de calentamiento a la mitad**.

Encuentre todo el confort y el rendimiento de 2 energías combinadas en una unidad compacta e inteligente.

Gracias a la nueva tecnología del intercambiador Twisted Tech® con bobina de titanio trenzado, el aumento de la temperatura de la piscina es aún más rápido.

Su panel de control LCD se puede extraer gracias a su cableado de 10 m.

Poolstar, convencido de la fiabilidad de la gama Premium, ha ampliado su garantía a 3 años y ofrece un servicio de reparación a domicilio.

VENTAJAS

- PARA TODAS LAS ESTACIONES Y REVERSIBLE
- CALENTADOR ELÉCTRICO INCORPORADO
- DISEÑO VERTICAL PARA UN ESPACIO REDUCIDO
- DESCONGELACIÓN AUTOMÁTICA POR INVERSIÓN DE CICLO
- CONTROL DE LA TEMPERATURA AUTOMÁTICO
- INTERCAMBIADOR TWISTED TECH® DE TITANIO
- INSTALACIÓN Y MANTENIMIENTO SENCILLOS

GARANTÍA

- BOMBA DE CALOR: GARANTÍA DE 3 AÑOS IN SITU
- COMPRESOR: GARANTÍA DE 7 AÑOS
- ESPIRAL DE TITANIO: GARANTÍA DE 15 AÑOS CONTRA LA CORROSIÓN

* Coeficiente de rendimiento medio superior a 5,11 según las normas europeas (aire 15 °C, agua 26 °C, humedad 70%), certificado por el TÜV.

** Ruido medio a 10 m de la PAC.

CARACTERÍSTICAS TÉCNICAS

NORMA U.E.
CERTIFICACIÓN DEL
T.U.V.

Volumen de piscina		TRILINE PREMIUM HYBRID 150-9	TRILINE PREMIUM HYBRID 150-12	TRILINE PREMIUM HYBRID 180-12
	REFERENCIA: PC-TRILINE-	de 80 à 110m ³	de 80 à 110m ³	de 100 à 135m ³
		P150H9	P180H12	P18H12
Aire 26°C	Capacidad (W)	21010	21010	25620
Agua 26°C	Consumo de potencia (W)	3410	3410	4160
Humedad 80%	COR	6,16	6,16	6,16
Aire 15°C	Capacidad (W)	15120	15120	18060
Agua 26°C	Consumo de potencia (W)	2950	2950	3550
Humedad 70%	COR	5,11	5,11	5,08
Alimentación		Tri 380-415V/50Hz		
Potencia máx. (W)		5 530 + 9000	5 530 + 12 000	6 710 + 12 000
Intensidad máx. (A)		8,43 + 14**	8,43 + 19**	10,23 + 19**
Rango de temperatura de calentamiento		12°C / 40°C		
Rango de funcionamiento		-10°C/43°C*		
Caudal (m ³ /h)		4,2 - 8,5	4,2 - 8,5	5,1 - 10,3
Refrigerante		R410A		
Dimensiones del embalaje (mm)		760x760x1040		
Dimensiones (mm)		740x700x900		
Peso neto/bruto (kg)		102/115	102/115	109/22
Ruido a 1 m (dB(A))		<51	<51	<52
Ruido a 4 m (dB(A))		<41	<41	<42
Ruido a 10 m (dB(A))		<32	<32	<33
Tipo de compresor		Rotativo		Scroll
Marca del compresor		Mitsubishi		Panasonic
Intercambiador		Twisted Tech® Titane + Antigél		
Función		Automático / Calentamiento/ Híbrido / Refrigeración		
Pérdidas en carga (mCE)		1,31	1,31	1,31

Datos proporcionados con fines indicativos y pueden variar sin previo aviso

* Sólo modo híbrido
** Corriente nominal de la unidad de calentamiento eléctrico



ACCESORIOS INCLUIDOS



Entrega en palé de madera



Funda de protección isotérmica



Caja de mantenimiento incluido el manual de uso en varios idiomas



Conectores de PVC
Ø 50mm 1" ½



Extensión del cable de comando (10 m)



Tubo de evacuación de la condensación



Juego de soportes antivibración

NOVEDAD
2019

EXCLUSIVA
EN TIENDA

POOLEX
MEGALINE

GARANTIE
PREMIUM
3
AÑOS



MEGALINE

ESPECIAL PARA COLECTIVIDADES

COR* $\geq 4,4$
AIRE 15 °C AGUA 26 °C

<50 A10M** dB

PUESTA EN MARCHA
PROGRESIVA

NECESIDAD DE ESPACIO
LIMITADA

La Megaline es una de las bombas de calor diseñadas para las colectividades.

Seducirá a las colectividades por su pequeño tamaño y su rendimiento de primera categoría.

Su compresor rotativo Scroll Panasonic de alto rendimiento está acoplado a un doble evaporador de aire vertical, proporcionando un COR de 4,4 en condiciones normales de funcionamiento. Además, su alto rendimiento le permite funcionar hasta -7 °C.

Su intercambiador de titanio está diseñado para caudales de 19,3 a 40,8 m³/h, ideal para piscinas públicas y semipúblicas.

Su revestimiento tiene un tratamiento anticorrosivo que garantiza un mantenimiento mínimo y una larga vida útil.

Pooler le ofrece la tranquilidad de contar con 3 años de garantía in situ, al igual que toda la gama Premium.

VENTAJAS

- PARA TODAS LAS ESTACIONES Y REVERSIBLE**
- DISEÑO VERTICAL PARA UN ESPACIO REDUCIDO**
- DESCONGELACIÓN AUTOMÁTICA POR INVERSIÓN DE CICLO**
- CONTROL DE LA TEMPERATURA AUTOMÁTICO**
- COMPATIBLE CON EL TRATAMIENTO DE SAL**
- INTERCAMBIADOR TWISTED TECH® DE TITANIO**
- INSTALACIÓN Y MANTENIMIENTO SENCILLOS**

GARANTÍA

- BOMBA DE CALOR: GARANTÍA DE 3 AÑOS IN SITU**
- COMPRESOR: GARANTÍA DE 7 AÑOS**
- ESPIRAL DE TITANIO: GARANTÍA DE 15 AÑOS CONTRA LA CORROSIÓN**

* Coeficiente de rendimiento medio superior a 5,1 según las normas europeas (aire 15 °C, agua 26 °C, humedad 70%), certificado por el TÜV.

** Ruido medio a 10 m de la PAC.

NORMA U.E.
CERTIFICACIÓN
DEL T.U.V.

Volumen de piscina		SOLICITE UN ESTUDIO PERSONALIZADO		
Referencia: PC-MEGALINE		MEGALINE 450	MEGALINE 650	MEGALINE 950
Aire 26°C	Capacidad (kW)	56	80	118
Agua 26°C	Consumo de potencia (kW)	10,2	14,5	21,4
Humedad 80%	COR	5,5	5,5	5,5
Aire 15°C	Capacidad (kW)	45	65	95
Agua 26°C	Consumo de potencia (kW)	10,8	15,6	21,6
Humedad 70%	COR	4,2	4,2	4,4
Alimentación	TRI 380-415V /3N~/50Hz			
Potencia máx. (kW)	16	22	32	
Intensidad máx. (A)	28,6	39,3	57,2	
Rango de temperatura de calentamiento	15°C / 40°C			
Rango de funcionamiento	-7°C / 43°C			
Caudal (m³/h)	19,3	27,9	40,8	
Refrigerante	R410A			
Dimensiones del embalaje (mm)	1060x1060x1950		2100x1060x1950	
Dimensiones (mm)	1000x1000x1770		2000x1000x1770	
Peso neto/bruto (kg)	260 / 280	280 / 300	520 / 560	
Ruido a 1 m (dB(A))	70	72	74	
Ruido a 4 m (dB(A))	58	60	62	
Ruido a 10 m (dB(A))	50	52	54	
Número de compresores	1	1	2	
Tipo de compresor	Scroll			
Marca del compresor	PANASONIC			
Función	Calefacción / refrigeración			
Pérdidas en carga (mCE)	4	4,2	4,5	

Datos proporcionados con fines indicativos y pueden variar sin previo aviso



PARA PISCINAS Y SPAS
Nano Turbo Premium

EFICAZ HASTA -5 °C

NOVEDAD
2019

EXCLUSIVA
EN TIENDA

POOLEX
NANO
TURBO

GARANTIE
PREMIUM
3
AÑOS



NANO TURBO PREMIUM

TECNOLOGÍA DE PUNTA

COR* $\geq 4,37$
AIRE 15 °C AGUA 26 °C

<29^{A 10 M **}
dB

PARA PISCINA
HASTA 25^{m³}

ECONÓMICA
EFICAZ

La Nano Turbo Premium es la bomba de calor de gama alta diseñada para pequeñas piscinas.

No se deje engañar por su pequeño tamaño, esta bomba de calor está equipada con los mejores componentes actuales del mercado.

Su intercambiador Twisted Tech® Titanio, junto con un compresor rotativo que funciona con refrigerante R32, mucho más respetuoso con el medio ambiente, le permite obtener un COR digno de las bombas de calor de gama alta.

Gracias a su carcasa ABS anti-UV y a sus asas de transporte, podrá elegir el uso que quiera darle. Fijada de forma permanente o colocada cerca de la piscina durante unos días, todo es posible.

Sus diferentes modos de funcionamiento le permiten calentar su piscina que esté enterrada o no, pero también enfriar una piscina o un spa.

Una alternativa real al calentador eléctrico, su costo de funcionamiento la hace competitiva desde el primer año.

VENTAJAS


ECONÓMICA
MODO DE CALENTAMIENTO EFICIENTE
TRANSPORTABLE
INSTALACIÓN SENCILLA

GARANTÍA

BOMBA DE CALOR: GARANTÍA DE 3 AÑOS
COMPRESOR: GARANTÍA DE 5 AÑOS
ESPIRAL DE TITANIO: GARANTÍA DE 10 AÑOS
CONTRA LA CORROSIÓN

* Coeficiente de rendimiento medio superior a 4,37 según las normas europeas (aire 15 °C, agua 26 °C, humedad 80%), certificado por el TÜV.

** Ruido medio a 10m de la PAC



CARACTERÍSTICAS TÉCNICAS

Volumen de piscina		≤ 25m ³
Referencia: PC-NANO-TBO		
Aire 26°C	Capacidad (W)	2950
Agua 26°C	Consumo de potencia (W)	560
Humedad 80%	COR	5,32
Aire 15°C	Capacidad (W)	2 270
Agua 26°C	Consumo de potencia (W)	520
Humedad 70%	COR	4,37
Alimentación	Mono 230V / 50Hz	
Potencia máx. (W)	900	
Intensidad máx. (A)	4,02	
Rango de temperatura de calentamiento	15°C / 40°C	
Rango de funcionamiento	-7°C / 43°C	
Caudal (m ³ /h)	1,3	
Refrigerante	R32	
Dimensiones del embalaje (mm)	415 x 460 x 370	
Dimensiones (mm)	365 x 400 x 280	
Peso neto/bruto (kg)	20 / 22	
Ruido a 1 m (dB(A))	<45	
Ruido a 4 m (dB(A))	<36	
Ruido a 10 m (dB(A))	<29	
Tipo de compresor	Rotativo	
Marca del compresor	Gree	
Intercambiador	Twisted Tech® de Titanio	
Función	Calentamiento / refrigeración	
Pérdidas en carga (mCE)	0,8	

NORMA U.E.
CERTIFICACIÓN
DEL T.U.V.

Datos proporcionados con fines indicativos y pueden variar sin previo aviso

ACCESORIOS INCLUIDOS



Embalaje de cartón



Manual de uso
en varios idiomas



Conectores de PVC
Ø 32-38mm



Toma eléctrica de 5m
con protección diferencial
de 10 mA



POOLEX NANO



NANO ^{GARANTÍA} 2 ^{AÑOS}

IDEAL PARA PISCINAS PEQUEÑAS

COR* $\geq 5,32$
AIRE 26 °C AGUA 26 °C

<29 A 10 M**
dB

PARA PISCINAS
HASTA 20 m³

**GRAN
COMPACTA**

La Poolex Nano, la PAC diseñada especialmente para piscinas pequeñas.

Con unos componentes dignos de una bomba de calor mayor, la Poolex Nano logra un COR similar a las bombas de calor de alta gama.

Basta con conectarla a una toma eléctrica estándar para calentar la piscina en cuestión de horas.

Su diseño exclusivo y disponibilidad en varios colores permiten que la Poolex Nano se integre a la perfección en cualquier piscina.

El rendimiento de una Poolex al mejor precio.

VENTAJAS

- DIMENSIONES COMPACTAS
- BOQUILLAS DE FILTRACIÓN ESTÁNDAR
- PORTÁTIL (18 KG)
- ECONÓMICA Y SILENCIOSA
- SISTEMA ELÉCTRICO CON PROTECCIÓN

GARANTÍA


- BOMBA DE CALOR: GARANTÍA DE 2 AÑOS
- COMPRESOR: GARANTÍA DE 5 AÑOS
- ESPIRAL DE TITANIO: GARANTÍA DE 10 AÑOS CONTRA LA CORROSIÓN

* Coeficiente de rendimiento superior a 5,32 según las normas europeas (aire 26 °C, agua 26 °C, humedad 80 %), certificado por el TÜV.

** Ruido medio a 10 m de la PAC.



**Calentamiento
2,8 kW**



**Energía
0,5 kW**



CARACTERÍSTICAS TÉCNICAS

Volumen de la piscina		≤ 20 m ³
Referencia: PC-NANO-28		
Aire 26 °C	Capacidad (W)	2800
Agua 26 °C	Consumo de potencia (W)	530
Humedad 80 %	COP	5,32
Aire 15°C	Capacidad (W)	2 220
Agua 26°C	Consumo de potencia (W)	510
Humedad 70%	COP	4,35
Alimentación	Mono 230V / 50Hz	
Potencia máxima (W)	930	
Intensidad máxima (A)	4,15	
Rango de temperatura de calentamiento	15°C / 40°C	
Rango de funcionamiento	5°C / 43°C	
Caudal (m ³ /h)	1,3	
Refrigerante	R32	
Dimensiones del embalaje (mm)	415 x 460 x 380	
Dimensiones (mm)	385 x 400 x 280	
Peso neto/bruto (kg)	19 / 21	
Ruido a 1 m (dB(A))	<45	
Ruido a 4 m (dB(A))	<36	
Ruido a 10 m (dB(A))	<29	
Tipo de compresor	Rotatif	
Marca del compresor	Gree	
Intercambiador	Twisted Tech® Titane	
Función	Calentamiento	
Pérdidas en carga (mCE)	0,8	

Norma U.E.
CERTIFICACIÓN DEL T.U.V.

Estos datos se proporcionan con fines indicativos y pueden variar sin previo aviso.

ACCESORIOS INCLUIDOS



Manual de instalación y de uso en varios idiomas




Conectores de PVC
Ø 32-38 mm



Toma eléctrica de 5 m
Protección diferencial de 10 mA

CONEXIÓN SENCILLA (5 MINUTOS)



POOLEX
Jetline®
SELECTION
INVERTER



JETLINE SELECTION INVERTER

GARANTÍA
2
AÑOS

LA TECNOLOGÍA INVERTER PARA TODOS

COR* $\geq 13,38$
AIRE 26 °C AGUA 26 °C

<21 A 10 M**
dB

TECNOLOGÍA
INVERTER

GRAN
SILENCIOSA

Deseosa de ofrecer el mejor rendimiento a sus clientes, Poolex ha diseñado una bomba de calor Jetline Selection con tecnología Inverter.

Gracias a su compresor de alto rendimiento de ciclo variable y a su nuevo intercambiador de calor de doble espiral de titanio trenzado, alcanza un COR superior a 7 en condiciones de 26/26*.

La Jetline Selection Inverter ofrece tres modos de funcionamiento:

Un modo Eco Booster (Inverter), que le permite adaptar la potencia y el consumo en función de las necesidades, optando por la máxima potencia al comienzo de la temporada para calentar rápidamente la piscina y un bajo consumo más adelante para mantener la temperatura.

Un modo Eco Silence en el que la rotación del ventilador es más lenta, para garantizar un funcionamiento económico y ultrasilencioso.

Por último, un modo Crucero (ENCENDIDO/APAGADO) de funcionamiento constante.

Su panel de control LCD se puede extraer gracias a su cable de 10 m. Gracias a sus componentes de alta calidad, la Jetline Selection Inverter puede funcionar hasta a una temperatura de -7 °C.

VENTAJAS

PUESTA EN MARCHA PROGRESIVA EN MODO INVERTER

INDICADOR DE RENDIMIENTO EN TIEMPO REAL

DESCONGELACIÓN AUTOMÁTICA POR INVERSIÓN DE CICLO

COMPRESOR CON VELOCIDAD VARIABLE

COMPATIBLE CON EL TRATAMIENTO DE SAL

INTERCAMBIADOR TWISTED TECH® DE TITANIO

GARANTÍA

BOMBA DE CALOR: GARANTÍA DE 2 AÑOS

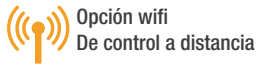
COMPRESOR: GARANTÍA DE 5 AÑOS

ESPIRAL DE TITANIO: GARANTÍA DE 15 AÑOS CONTRA LA CORROSION

* Coeficiente de rendimiento superior a 13,38 según las normas europeas (aire 26 °C, agua 26 °C, humedad 80 %), certificado por el TÜV.

** Ruido medio a 10 m de la PAC.

CARACTERÍSTICAS TÉCNICAS



JETLINE SELECTION
INVERTER 120

JETLINE SELECTION
INVERTER 150

JETLINE SELECTION
INVERTER 200

JETLINE SELECTION
INVERTER 280

Norma U.E.
CERTIFICACIÓN DEL T.U.V.

Estos datos se proporcionan con fines indicativos y pueden variar sin previo aviso.

Volumen de la piscina	de 45 a 70m ³	de 65 a 90m ³	de 80 a 110m ³	de 110 a 145m ³
Referencia: PC-JETLINE-SV	120W	150W	200W	280W
Aire 26 °C Agua 26 °C Humedad 80 %	Potencia nominal máxima (kW)	12,5	15,6	20,8
	Potencia nominal mínima (kW)	2,89	3,61	4,86
Aire 15 °C Agua 26 °C Humedad 70 %	Consumo de potencia (kW)	1,82 ~ 0,216	2,25 ~ 0,27	3,04 ~ 0,366
	COR	13,38 ~ 6,87	13,37 ~ 6,93	13,28 ~ 6,84
Alimentación	Potencia nominal máxima (kW)	9,37	12,48	15,6
	Potencia nominal mínima (kW)	2,17	2,88	3,59
Rango de temperatura de calentamiento	Consumo de potencia (kW)	1,9 ~ 0,3	2,53 ~ 0,398	3,17 ~ 0,503
	COR	7,23 ~ 4,83	7,24 ~ 4,93	7,14 ~ 4,92
Rango de funcionamiento	Mono 230V / 50Hz			
Intensidad máxima (A)	15°C / 40°C			
Caudal (m ³ /h)	-10°C / 43°C			
Refrigerante	16	20	25	30
Dimensiones del embalaje (mm)	3,2	4,3	5,1	7
Dimensiones (mm)	R32			
Peso neto/bruto (kg)	980x400x785			
Ruido a 1 m (dB(A)) Inverter	1170x485x840			
Ruido a 10 m (dB(A)) Inverter	945x380x652			
Tipo de compresor	52 / 62	56 / 66	61 / 71	69 / 80
Marca del compresor	<48 ~ <40	<50 ~ <41	<51 ~ <42	<52 ~ <43
Intercambiador	<29 ~ <21	<31 ~ <23	<32 ~ <24	<33 ~ <24
Función	Rotativo doble			
Pérdidas en carga (mCE)	Mitsubishi			
	Twisted Tech® de titanio			
	EcoBooster y EcoSilence (Inverter) /calentamiento/refrigeración			
	1,1	1,1	1,1	1,2



ACCESORIOS INCLUIDOS



Entrega en palé de madera



Funda de protección isotérmica



Caja de mantenimiento incluido el manual de uso en varios idiomas



Conectores de PVC Ø 50 mm 1" 1/2



Extensión del cable (10 m)



Tubo de evacuación de la condensación



Juego de soportes antivibración

POOLEX
Jetline®
SELECTION



JETLINE SELECTION **2** AÑOS GARANTÍA

LA JETLINE DE NUEVA GENERACIÓN

COP* ≥ 6,38
AIRE 26 °C AGUA 26 °C

<21 A 10 M**
dB

NUEVO DISEÑO
**COMPACTO
Y ELEGANTE**

**MONOFÁSICA
Y TRIFÁSICA**

La Poolex Jetline Selection ofrece un rendimiento excelente constantemente y una relación calidad/precio/rendimiento insuperable, por lo que supone la referencia para las bombas de calor de piscina.

Gracias a un compresor de alto rendimiento y a un nuevo intercambiador de doble espiral de titanio, alcanza un COR superior a 6 en condiciones de 26/26*.

Su diseño y a su gran superficie de evaporación de aluminio hidrofílico permiten a la Poolex Jetline Selection funcionar hasta a una temperatura de -5 °C.

Gracias a la nueva tecnología del intercambiador Twisted Tech© con bobina de titanio trenzado, la temperatura del agua aumenta con todavía mayor rapidez.

De uso sencillo, la Poolex Jetline Selection incorpora un panel de control LCD con tecnología Touch & Go.

Se encuentra disponible en 10 potencias, que van desde los 5,5 a los 31 kW, y es apta para piscinas de hasta 160 m³.

VENTAJAS

- TECNOLOGÍA ANTIGEL POOLEX
- DISEÑO COMPACTO
- COMPRESOR DE ALTO RENDIMIENTO
- DESCONGELACIÓN AUTOMÁTICA POR INVERSIÓN DE CICLO
- CONTROL DE LA TEMPERATURA AUTOMÁTICO
- COMPATIBLE CON EL TRATAMIENTO DE SAL
- INTERCAMBIADOR TWISTED TECH© DE TITANIO

GARANTÍA

- BOMBA DE CALOR: GARANTÍA DE 2 AÑOS
- COMPRESOR: GARANTÍA DE 5 AÑOS
- ESPIRAL DE TITANIO: GARANTÍA DE 15 AÑOS CONTRA LA CORROSION

* Coeficiente de rendimiento superior a 6,38 según las normas europeas (aire 26 °C, agua 26 °C, humedad 80 %), certificado por el TÜV.

** Ruido medio a 10 m de la PAC.

CARACTERÍSTICAS TÉCNICAS

Opción wifi
De control a distancia

Norma U.E.
CERTIFICACIÓN DEL T.U.V.

	JETLINE SELECTION 55	JETLINE SELECTION 70	JETLINE SELECTION 95	JETLINE SELECTION 125	JETLINE SELECTION 150	JETLINE SELECTION 180	JETLINE SELECTION 180 Tri	JETLINE SELECTION 225 Tri	JETLINE SELECTION 260 Tri	JETLINE SELECTION 310 Tri	
Volumen de la piscina	20-30m ³	30-40m ³	40-50m ³	45-65m ³	65-80m ³	75-95m ³	75-95m ³	80-120m ³	100-135m ³	120-160m ³	
Référence :	PC-JLS055	PC-JLS070	PC-JLS095	PC-JLS125	PC-JLS150	PC-JETLINE-S180	PC-JETLINE-S180T	PC-JETLINE-S225T	PC-JETLINE-S260T	PC-JETLINE-S310T	
Aire 26 °C	Capacidad (W)	5 350	7 040	9 860	12 750	15 440	18 060	18 100	22 640	26 240	31 160
Agua 26 °C	Consumo de potencia (W)	904	1 153	1 560	2 010	2 420	2 830	2 830	3 710	4 280	5 090
Humedad 80 %	COR	5,92	6,12	6,32	6,34	6,38	6,36	6,4	6,11	6,13	6,12
Aire 15 °C	Capacidad (W)	4 050	5 040	7 140	9 210	11 330	13 020	13 150	16 010	18 050	22 030
Agua 26 °C	Consumo de potencia (W)	810	1 030	1 410	1 810	2 220	2 590	2 600	3 160	3 540	4 310
Humedad 70 %	COR	4,97	4,89	5,06	5,09	5,13	5,02	5,05	5,06	5,09	5,11
Alimentación	Mono 230V / 50Hz						Tri 380-415V 3N ~50 Hz				
Potencia máxima (W)	1350	1850	2380	2780	3530	3860	4530	5980	6820	8220	
Intensidad máxima (A)	6,29	8,43	10,63	12,56	15,43	18,10	7,01	9,64	10,34	12,70	
Rango de temperatura de calentamiento	15°C / 40°C										
Rango de funcionamiento	-5°C / 43°C										
Caudal (m³/h)	1,91	2,52	3,43	4,22	5,1	5,9	5,9	7	8,1	10,2	
Refrigerante	R32										
Dimensiones del embalaje (mm)	930x380x740			980x400x785				1170x485x840	1270x500x985		
Dimensiones (mm)	880x320x605			930x340x650				1130x410x710	1220x440x850		
Peso neto/bruto (kg)	39 / 48,5	43 / 52,5	50 / 60	55 / 65	60 / 70	65 / 75	68 / 78	95 / 110	107 / 122	112 / 127	
Ruido a 1 m (dB(A))	<47	<48	<48	<49	<49	<50	<50	<50	<51	<51	
Ruido a 4 m (dB(A))	<37	<38	<38	<39	<39	<40	<40	<40	<41	<41	
Ruido a 10 m (dB(A))	<28	<29	<29	<30	<30	<31	<31	<31	<32	<32	
Tipo de compresor	Rotativo						Scroll				
Marca del compresor	Toshiba						Mitsubishi	Daikin			
Intercambiador	Espiral doble de titanio						Twisted Tech® de titanio				
Función	automático/calentamiento/refrigeración										
Pérdidas en carga (mCE)	0,8	0,9	1	1,1	1,2	1,22	1,22	1,22	1,22	1,22	

Estos datos se proporcionan con fines indicativos y pueden variar sin previo aviso.



ACCESORIOS INCLUIDOS



Entrega en palé de madera



Funda de protección



Caja de mantenimiento incluido el manual de uso en varios idiomas



Conectores de PVC Ø 50 mm 1" 1/2



Extensión del cable (10 m)



Tubo de evacuación de la condensación



Juego de soportes antivibración

POOLEX
Triline
SELECTION



TRILINE SELECTION **2** AÑOS GARANTÍA

LA BOMBA DE CALOR PARA GRANDES VOLÚMENES

COR* $\geq 6,17$
AIRE 26 °C AGUA 26 °C

GRANDES VOLÚMENES
160 m³ HASTA

ALIMENTACIÓN
TRIFÁSICA

FUNCIONA
HASTA A -5 °C

La Triline Selection es el modelo ideal para quienes buscan un rendimiento y una eficacia profesionales.

Gracias a su compresor de alto rendimiento y a su intercambiador de calor de doble espiral de titanio, la Triline Selection alcanza un COR superior a 6,17 en condiciones de 26/26*.

Equipada con el sistema anticongelante patentado de Poolex, la Triline Selection funciona en temperaturas de hasta -5 °C.

Se encuentra disponible en 4 potencias, que van desde los 21 a los 30 kW, y es apta para piscinas de hasta 220 m³.

VENTAJAS

TECNOLOGÍA ANTIGEL POOLEX

DISEÑO VERTICAL QUE AHORRA ESPACIO

**DESCONGELACIÓN AUTOMÁTICA
POR INVERSIÓN DE CICLO**

PANEL DE CONTROL DIGITAL

COMPRESOR DE ALTO RENDIMIENTO

COMPATIBLE CON EL TRATAMIENTO DE SAL

GARANTÍA

BOMBA DE CALOR: GARANTÍA DE 2 AÑOS

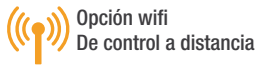
COMPRESOR: GARANTÍA DE 5 AÑOS

**ESPIRAL DE TITANIO: GARANTÍA DE 15 AÑOS
CONTRA LA CORROSION**

* Coeficiente de rendimiento superior a 6 según las normas europeas (aire 26 °C, agua 26 °C, humedad 80 %), certificado por el TÜV.

** Ruido medio a 10 m de la PAC.

CARACTERÍSTICAS TÉCNICAS



Norma U.E.
CERTIFICACIÓN DEL T.U.V.

Volumen de la piscina		TRILINE SELECTION 210	TRILINE SELECTION 250	TRILINE SELECTION 300
Referencia: PC-TLS-		de 80 à 110m ³	de 100 à 135m ³	de 120 à 160m ³
Aire 26 °C	Capacidad (W)	21,01	25,62	30,66
Agua 26 °C	Consumo de potencia (W)	3,41	4,16	4,97
Humedad 80 %	COR	6,16	6,16	6,17
Aire 15 °C	Capacidad (W)	15,12	18,06	22,05
Agua 26 °C	Consumo de potencia (W)	2,95	3,55	4,32
Humedad 70 %	COR	5,11	5,08	5,10
Alimentación		Tri 380-415V /3N /50Hz		
Potencia máxima (W)		5,53	6,71	8,19
Rango de temperatura de calentamiento		12°C / 40°C		
Rango de funcionamiento		-5°C / 43°C		
Intensidad máxima (A)		8,43	10,23	12,5
Caudal (m ³ /h)		4,2 ~ 8,5	5,1 ~ 10,3	6,3 ~ 12,5
Refrigerante		R410A		
Dimensiones del embalaje (mm)		745x745x1035		
Dimensiones (mm)		740x700x900		
Peso neto/bruto (kg)		102 / 115	109 / 122	114 / 127
Ruido a 1 m (dB(A))		<51	<52	<53
Ruido a 4 m (dB(A))		<41	<42	<43
Ruido a 10 m (dB(A))		<32	<33	<34
Tipo de compresor		Rotativo	Scroll	
Marca del compresor		Mitsubishi	Panasonic	
Función		automático/calentamiento/refrigeración		
Pérdidas en carga (mCE)		1,4	1,5	1,5

Estos datos se proporcionan con fines indicativos y pueden variar sin previo aviso.



ACCESORIOS INCLUIDOS



Entrega en palé de madera



Funda de protección isotérmica



Caja de mantenimiento incluido el manual de uso en varios idiomas



Conectores de PVC Ø 50 mm 1" ½



Extensión del cable (10 m)



Tubo de evacuación de la condensación



Juego de soportes antivibración

POOLEX Silverline



GARANTÍA

2
AÑOS



SILVERLINE

¡EFICACIA A UN PRECIO EXCELENTE!

COR* $\geq 6,38$
AIRE 26 °C AGUA 26 °C

<29 A 10 M **
dB

**CARCASA DE METAL
ANTICORROSIVA**

**ALTO RENDIMIENTO
Y ECONÓMICA**

La Poolex Silverline, el mejor compromiso entre rendimiento y precio

Gracias a un compresor de alto rendimiento Mitsubishi y a un nuevo intercambiador de doble espiral de titanio trenzado, alcanza un COR superior a 6 en condiciones de 26/26*.

De uso sencillo, la Poolex Silverline incorpora un panel de control LCD con tecnología Touch & Go y que se puede extraer hasta a 10 m.

Gracias a la nueva tecnología del intercambiador Twisted Tech® con bobina de titanio trenzado, la temperatura del agua aumenta con todavía mayor rapidez.

Se encuentra disponible en 7 potencias, que van desde los 5,5 a los 22 kW, y es apta para piscinas de hasta 110 m³.

El rendimiento de una Poolex al mejor precio.

VENTAJAS

- COMPRESOR DE ALTO RENDIMIENTO**
- CARCASA DE METAL ANTICORROSIVO/ANTI-UV**
- ULTRASILENCIOSA Y ECONÓMICA**
- INTERCAMBIADOR TWISTED TECH® DE TITANIO**
- CONTROL DE LA TEMPERATURA AUTOMÁTICO**
- COMPATIBLE CON EL TRATAMIENTO DE SAL**


GARANTÍA

- BOMBA DE CALOR: GARANTÍA DE 2 AÑOS**
- COMPRESOR: GARANTÍA DE 5 AÑOS**
- ESPIRAL DE TITANIO: GARANTÍA DE 15 AÑOS
CONTRA LA CORROSION**

* Coeficiente de rendimiento superior a 6,4 según las normas europeas (aire 26 °C, agua 26 °C, humedad 80 %), certificado por el TÜV.

** Ruido medio a 10 m de la PAC.

CARACTERÍSTICAS TÉCNICAS

 Opción wifi
De control a distancia

Norma U.E.
CERTIFICACIÓN DEL T.U.V.

Estos datos se proporcionan con fines indicativos y pueden variar sin previo aviso.

Volumen de la piscina		20-30m ³	30-40m ³	40-50m ³	45-65m ³	65-75m ³	70-90m ³	80-110m ³	
Referencia:		PC-SLP055	PC-SLP070	PC-SLP090	PC-SLP120	PC-SLP150	PC-SILVERPRO-180	PC-SILVERPRO-220	
Aire 26 °C Agua 26 °C Humedad 80 %	Capacidad (W)	5390	7020	9310	12500	15240	18000	22 520	
	Consumo de potencia (W)	880	1130	1510	2010	2460	2820	3730	
	COR	6,13	6,21	6,17	6,22	6,20	6,38	6,03	
Aire 15 °C Agua 26 °C Humedad 70 %	Capacidad (W)	3900	5070	7050	9050	10590	12600	15 500	
	Consumo de potencia (W)	810	1010	1390	1780	2070	2520	3140	
	COR	4,84	5,02	5,07	5,08	5,12	5,00	4,93	
Alimentación		Mono 230 V/50 Hz							
Potencia máxima (W)		1290	1830	2510	3030	3580	3850	6210	
Intensidad máxima (A)		6,26	8,85	11,52	14,50	16,41	18,50	27,10	
Rango de temperatura de calentamiento		15°C / 40°C							
Rango de funcionamiento		5°C / 43°C							
Caudal (m ³ /h)		1,86	2,5	3,2	4,01	4,7	5,6	7	
Refrigerante		R32					R410A		
Dimensiones del embalaje (mm)		845x330x495	905x350x645	1005x350x750				1150x425x820	
Dimensiones (mm)		770x315x480	827x340x531	927x340x636				1067x405x692	
Peso neto/bruto (kg)		39 / 44	41 / 50	49 / 59	52 / 62	54 / 64	66 / 80	76 / 90	
Ruido a 1 m (dB(A))		<46	<46	<48	<49	<49	<51	<51	
Ruido a 4 m (dB(A))		<39	<40	<42	<43	<45	<46	<46	
Ruido a 10 m (dB(A))		<30	<36	<37	<39	<39	<40	<40	
Tipo de compresor		Rotativo						Scroll	
Marca del compresor		Mitsubishi						Panasonic	
Intercambiador		Twisted Tech® de titanio							
Función		Calentamiento							
Pérdidas en carga (mCE)		0,9	0,9	1	1,10	1,13	1,15	nc	



ACCESORIOS INCLUIDOS



Entrega en palé de madera



Caja de mantenimiento incluido el manual de uso en varios idiomas



Conectores de PVC Ø 50 mm 1" ½



Extensión del cable (10 m) excepto silverline mini



Tubo de evacuación de la condensación



Juego de soportes antivibración

POOLEX Silverline INVERTER



GARANTÍA
2
Años



SILVERLINE INVERTER

¡LA INVERTER INSUPERABLE!

COR* $\geq 13,1$
AIRE 26 °C AGUA 26 °C

<21 A 10 M ** dB

TECNOLOGÍA
**FULL
INVERTER**

CARCASA DE METAL
ANTICORROSIVA

La Poollex Silverline Inverter; tecnología Inverter al mejor precio.

Basándose en su éxito, la Poollex Silverline está ahora disponible con la tecnología Full Inverter.

Su compresor multifrecuencia así como su ventilador variable hacen de esta bomba de calor una de las más eficientes del mercado, pero también una de las más silenciosas.

Tan fácil de usar como siempre con su panel de control LED que se puede mover hasta 10 m de distancia, incluye tecnología Touch & Go para un funcionamiento simplificado.

Su intercambiador Twisted Tech© con bobina de titanio trenzada garantiza un aumento aún más rápido de la temperatura de la piscina.

Tecnología Full Inverter Poollex al mejor precio.

VENTAJAS

NUEVO COMPRESOR INVERTER R32

CARCASA DE METAL ANTICORROSIVA/ANTI-UV

MODO FULL INVERTER ECONÓMICO

INTERCAMBIADOR TWISTED TECH® DE TITANIO

CONTROL DE LA TEMPERATURA AUTOMÁTICO

COMPATIBLE CON EL TRATAMIENTO DE SAL

GARANTÍA

BOMBA DE CALOR: GARANTÍA DE 2 AÑOS

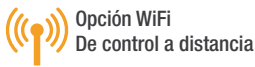
COMPRESOR: GARANTÍA DE 5 AÑOS

**ESPIRAL DE TITANIO: GARANTÍA DE 15 AÑOS
CONTRA LA CORROSIÓN**

* Coeficiente de rendimiento medio superior a 6.4 según las normas europeas (aire 26°C, agua 26 °C, humedad 80%), certificado por el TÜV.

** Ruido medio en modo inverter a 10 m de la PAC.

CARACTERÍSTICAS TÉCNICAS



POOLEX SILVERLINE
INVERTER 85

POOLEX SILVERLINE
INVERTER 125

NORMA U.E.
CERTIFICACIÓN
DEL T.U.V.

Datos proporcionados con fines indicativos y pueden variar sin previo aviso

Volumen de piscina		de 35 a 50m ³	de 50 a 70m ³
Referencia: PC-SLP		085N	125N
Aire 26°C Agua 26°C Humedad 80%	Potencia nominal máx. (kW)	8,6	12,6
	Potencia nominal mín. (kW)	2,01	2,81
	Consumo de potencia (kW)	1,24 ~ 0,153	1,83 ~ 0,215
	COR	13,1 ~ 6,9	13,1 ~ 6,9
Aire 15°C Agua 26°C Humedad 70%	Potencia nominal máx. (kW)	6,61	9,21
	Potencia nominal mín. (kW)	1,53	2,13
	Consumo de potencia (kW)	1,36 ~ 0,21	1,90 ~ 0,30
	COR	7,1 ~ 4,86	7,1 ~ 4,85
Alimentación		Mono 230V / 50Hz	
Potencia máx. (W)		2480	3520
Intensidad máxima (A)		12,31	16,32
Rango de temp. de calentamiento		15°C / 40°C	
Rango de funcionamiento		-10°C / 43°C	
Caudal (m ³ /h)		2,8	3,9
Refrigerante		R32	
Dim. del embalaje (mm)		1005x350x750	
Dimensiones (mm)		927x340x636	
Peso neto/bruto (kg)		45 / 50	48 / 53
Ruido a 1 m (dB(A))		<40 ~ <48	<40 ~ <48
Ruido a 10 m (dB(A))		<21 ~ <29	<21 ~ <29
Tipo de compresor		Rotativo doble	
Marca del compresor		Toshiba	
Intercambiador		Twisted Tech® de Titanio	
Función		EcoBooster y EcoSilence (inverter) / Calentamiento / Refrigeración	
Pérdidas en carga (mCE)		3	3,5



ACCESORIOS INCLUIDOS



Entrega en palé de madera



Caja de mantenimiento incluido el manual de uso en varios idiomas



Conectores de PVC Ø 50mm 1" 1/2



Extensión del cable de comando (10 m) excepto silverline mini




Tubo de evacuación de la condensación




Juego de soportes antivibración

NOVEDAD 2018



CAJA WIFI

CONTROLE SU PAC DESDE DONDE DESEE



Pool system

CONTROLABLE
CON SU SMARTPHONE
DESDE DONDE DESEE

**INSTALACIÓN
SENCILLA**

CONEXIÓN
A SU CAJA DE INTERNET

**GARANTÍA
2 AÑOS**

Una aplicación que le cambiará la vida

Con la aplicación descargable a través de Apple Store o Google Play, podrá controlar su bomba de calor con tan solo pulsar un botón. Esta aplicación sencilla e intuitiva incluye todas las funciones del panel de control, como la temperatura establecida y el modo de calentamiento.

Con su smartphone, desde cualquier lugar del mundo

Basta con una conexión a Internet para poder controlar su bomba de calor desde su smartphone o tablet. Puede regular la temperatura del agua para poder disfrutar de un relajante baño en cuanto llegue a casa

Instalación y configuración sencillas

Situada en el panel de control de la bomba de calor, la caja wifi se conecta a su red wifi en tan solo unos minutos. Basta con una conexión a Internet para poder controlar su bomba de calor desde su smartphone, desde cualquier lugar del mundo. La caja es impermeable y magnética para poder colocarla de manera sencilla en su bomba de calor.

Visualización de la información en tiempo real

Mucho más que una simple unidad de control remoto, en la aplicación encontrará también la temperatura de la piscina, el modo de calentamiento seleccionado y el caudal de su instalación. Además, la aplicación le alerta en caso de que se produzca un problema con su instalación.

BOMBAS COMPATIBLES

TRILINE PREMIUM

JETLINE PREMIUM INVERTER

JETLINE SELECTION

JETLINE SELECTION INVERTER

SILVERLINE

CARACTERÍSTICAS TÉCNICAS

Referencia	PC-WM01
Dimensiones	9 x 9 x 4,5 cm
Peso	0,15 kg
Protocolo de red	IPV6
Alimentación	12 V
Alcance máximo	100 m
Garantía	2 años



MAXI POOL SUN

SISTEMAS DE CALENTAMIENTO PARA PISCINAS

**CALENTAMIENTO
POR ENERGÍA SOLAR**

**COMPATIBLE CON
EL TRATAMIENTO
DE SAL**

**COMPATIBLE
22 Y 35 mm**

**GARANTÍA
2 AÑOS**

Calefacción para piscinas de energía solar

La cúpula Maxi Pool Sun utiliza exclusivamente la energía solar para calentar el agua de su piscina. De este modo, puede prolongar la temporada de baño sin consumir electricidad ni emitir sustancias tóxicas.

Materiales de alto rendimiento

Su cubierta de policarbonato intensifica el calor del sol. Es irrompible y resistente a los rayos UV, el cloro y el sodio.

Omnidireccional

Su diseño en forma de cúpula le permite seguir el sol a lo largo del día y mejorar la eficacia del sistema, incluso en días nublados. Además, su amplia superficie ayuda a absorber más rayos solares y calentar el agua de su piscina.

Rendimiento óptimo

ACCESORIOS INCLUIDOS

**TUBERÍA DE ENTRADA/SALIDA DE LA
CÚPULA**

(22 MM DIÁM., 102 CM LONG.)

2 ABRAZADERAS DE FIJACIÓN

4 CONECTORES

**2 TUBERÍAS DE CONEXIÓN CON LA BOMBA
(35 MM DIÁM., 10 CM LONG.)**

MANUAL DE INSTRUCCIONES

Para un rendimiento óptimo, aconsejamos que coloque una cúpula por cada 15 m³ de agua. Puede colocarlas en línea para incrementar el efecto producido o la capacidad.

Funcionamiento

1. La cúpula de policarbonato transmite la cantidad máxima de energía solar a la tubería negra del interior.
2. Se produce un efecto invernadero en el interior de la cúpula.
3. El agua que atraviesa la bomba de filtración pasa por la tubería de la cúpula, donde se calienta.
4. Una vez filtrada y calentada, el agua se traspasa a su piscina, con lo que se obtiene una temperatura agradable.

CARACTERÍSTICAS TÉCNICAS

Referencia	PC-DOME-10
Capacidad de calentamiento	15 m ³
Dimensiones del producto	113 x 75 x 32,5 cm (l x an. x al.)
Dimensiones del embalaje	115 x 77 x 34 cm (l x an. x al.)
Volumen máximo	13 l
Presión máxima	2 bares
Caudal máximo	7000 litros/hora
Temperatura máxima	100 °C
Materiales	Policarbonato tratado anti-UV
Posibilidad de montaje en cadena	Sí
Reciclaje	100 % reciclable
Garantía	2 años



U CONNECT

CONECTOR UNIVERSAL PARA BOMBAS DE CALOR

**ARRANQUE
AUTOMÁTICO**

**INSTALACIÓN
RÁPIDA**

**EXTRAÍBLE
EN SEGUNDOS**

**COMPATIBLE CON TODO
SISTEMA DE
CALENTAMIENTO**

El kit Poolex UConnect es compatible con todas las bombas de calor para piscinas de todas las marcas. Se suministra con conexiones de 6 metros de longitud y adaptadores macho universales de 1½".

El kit Poolex UConnect se alimenta mediante un transformador de 230 V/12 V que se puede conectar a la bomba de calor o directamente a su instalación eléctrica.

El kit Poolex UConnect se instala en el borde de la piscina en cuestión de minutos. No es necesario fijarlo y puede retirarse en cualquier momento.

Su sistema de autocebado permite una puesta en marcha sencilla y rápida. Es compatible con todas las bombas de calor para piscinas de todas las marcas.

Se puede instalar sin necesidad de un kit de by-pass ni de bomba suplementaria. Diseñada para un uso intensivo, Poolex UConnect cuenta con garantía de 2 años.

VENTAJAS

COMPACTO Y UNIVERSAL

CONEXIÓN 30/38 MM INCLUIDA

SISTEMA DE AUTOCEBADO

PUESTA EN MARCHA SENCILLA

DISEÑADA PARA USO INTENSIVO

GARANTÍA

GARANTÍA DE 2 AÑOS

CARACTERÍSTICAS TÉCNICAS

Alimentación	230V	Caudal mín.	3,8 m³/h
Referencia	PC-UCONNECT	Caudal máx.	5,2 m³/h
Motor de la bomba	12V / 85W	Conector	1"½
Protección	IPX8	Garantía	2 años



CLEANPAC

EL LIMPIADOR IDEAL PARA EL MANTENIMIENTO DE TU PAC.

**SIN
ACLARADO**

**RESTAURA EL
RENDIMIENTO**
DE TU BOMBA DE CALOR.

EFFECTIVO CONTRA
**GRASAS Y
POLVOS**

El limpiador potente Poollex CLEANPAC ha sido probado para hacer su vida más fácil.

Con el tiempo, el evaporador de su bomba de calor puede ensuciarse. El polvo, la materia vegetal y orgánica, puede obstruir este y deteriorar las prestaciones, incluso para ponerlo en incumplimiento.

El CLEANPAC de POOLEX viene en una botella con un rociador ajustable y un cuerpo flexible para permitir el acceso a los lugares más inaccesibles, el evaporador.

Su combinación de agentes desengrasantes garantiza una eficiencia perfecta desde el primer uso, incluso en los evaporadores más sucios, sin alterar su bomba de calor.

Para un uso óptimo y seguro, asegúrese de seguir las recomendaciones del frasco.

VENTAJAS

**FRASCO FLEXIBLE CON SPRAY.
UTILIZAR SIN ENJUAGAR
ELIMINAR EL POLVO Y LA GRASA
EFFECTIVO EN MINUTOS**

CARACTERÍSTICAS TÉCNICAS

capacidad	1L
Referencia	PC-CLEAN100
Tensioactivos anfóteros	Menos del 5%
Tensioactivos no iónicos	Menos del 5%
Conservantes	Methylisozolinone Methylchloroisothiazolinone

DUCHA SOLAR

TOTALMENTE ECOLÓGICA

PARA CADA PISCINA SU PROPIA DUCHA

NOVEDAD
2019



**Formidra Prestige
BELLAGIO**

Un diseño excepcional

DUCHA SOLAR

FORMIDRA, FABRICANTE DE INNOVADORAS DUCHAS SOLARES

Nuestras duchas solares combinan:

- Ecología con calefacción solar 100% natural.
- Simplicidad de instalación con conexión estándar.
- Diseño único con una estética curvada, elegante y en varios colores.

Nuestro mayor orgullo es haber podido transformar un producto útil en un objeto decorativo que magnifique su exterior.

ÍNDICE



GAMME PRESTIGE



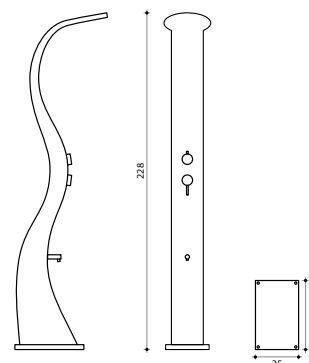
NOVEDAD
2019

*DISEÑO
Y EXCELENCIA*
BELLAGIO

**Estructura
aluminio**

**ENJUAGUE PARA PIES
INCLUIDO**

Las curvas de BELLAGIO cautivarán a los amantes del diseño. Su estructura de aluminio y su pintura con ligero efecto de lentejuelas reflejan perfectamente los rayos del sol. Su doble suministro de agua (fría y caliente) garantiza una ducha caliente en cualquier estación del año. Su mezclador de acero inoxidable ofrece un ajuste preciso de la temperatura, mientras que su inversor le permite elegir entre el rociador de ducha con efecto de lluvia integrado o enjuague para pies para un uso fácil y práctico.



CARACTERÍSTICAS

Materiales	Aluminio	Dimensiones de la base	25 x 40 cm
Peso	10 kg	Juego de montaje	Incluido
Altura	228 cm	Garantía	2 años



Formidra
Prestige

Formidra
Prestige

Rociador de ducha efecto lluvia de verano

Mezclador de acero inoxidable con inversor

Enjuague para pies incluido

Uniones estándar de latón 1/2"

LA CLASE
INTEMPORAL

DADA STRAIGHT

37L

ENJUAGUE PARA PIES
INCLUIDO

Formidra renueva su modelo estrella, DADA. Disponible en versión recta o curva, combina la tecnología solar ecológica Formidra con una capacidad de 37 litros, con un suministro de agua caliente, para garantizar duchas a temperatura, sea cual sea el número de usuarios. Como siempre Formidra incluye por defecto un enjuague para pies, ideal para usar alrededor de una piscina.




INNOVACIÓN 2019 TECNOLOGÍA HÍBRIDA

Calefacción solar
+ conexión de agua caliente



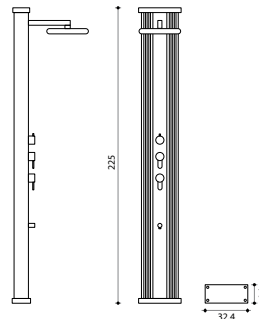
La gama DADA incluye no sólo la tecnología solar FORMIDRA, sino también una entrada de agua caliente desde la instalación de la casa. De esta forma podrá disfrutar de agua caliente 100% solar, pero también, si es necesario, de agua caliente de la red doméstica.



Rociador de ducha anti-cal integrado



Mezclador de acero inoxidable con grabado láser



CARACTERÍSTICAS

Materiales	Aluminio	Dimensiones de la base	25 x 40 cm
Peso	10 kg	Juego de montaje	Incluido
Altura	228 cm	Garantía	2 años
Capacidad	37 L		

**NOVEDAD
2019**

*CURVAS REFINADAS
Y ELEGANCIA DISCRETA*


DADA CURVE

38L

ENJUAGUE PARA PIES
INCLUIDO

También disponible en versión curva, la DADA CURVE se distingue por sus líneas tendidas y su rociador de ducha cuadrado extraplano con efecto espejo.

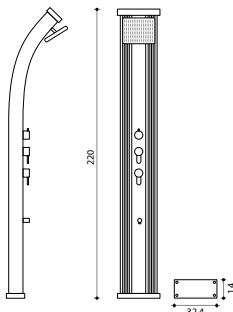
Su curva esbelta le permite integrarse de forma natural en cualquier jardín y añade un toque de diseño.



Rociador de ducha ultraplano anti-cal



Mezclador de acero inoxidable con grabado láser




Formidra
Prestige

INNOVACIÓN 2019 TECNOLOGÍA HÍBRIDA

Calefacción solar
+ conexión de agua caliente



La gama DADA incluye no sólo la tecnología solar FORMIDRA, sino también una entrada de agua caliente desde la instalación de la casa. De esta forma podrá disfrutar de agua caliente 100% solar, pero también, si es necesario, de agua caliente de la red doméstica.



Agua fría
Agua caliente

CARACTERÍSTICAS

Materiales	Aluminio	Dimensiones de la base	25 x 40 cm
Peso	10 kg	Juego de montaje	Incluido
Altura	228 cm	Garantía	2 años
Capacidad	38 L		

DUCHA SOLAR Cobra

5 COLORES DISPONIBLES



DUCHA SOLAR NUEVA GENERACIÓN COBRA



Antracita
DS-C720NO



Rosa
DS-C720RS



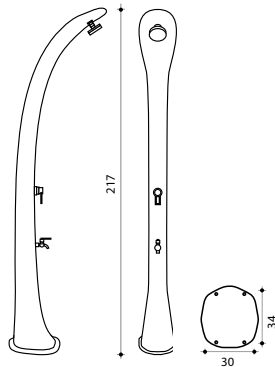
Morado
DS-C720VO



Azul
DS-C720BL



Verde
DS-C720VE



32 L

ENJUAGUE PARA PIES
INCLUIDO



VENTAJAS

- UTILIZA LA ENERGÍA DEL SOL
- DISEÑO INNOVADOR
- DISPONIBLE EN 5 COLORES
- ENJUAGUE PARA PIES INCLUIDO
- INSTALACIÓN SENCILLA
- PEHD RECICLABLE

CARACTERÍSTICAS

Materiales	Polietileno HD	Dimensiones de la base	30 x 34 cm
Peso	9,5 kg	Juego de montaje	Incluido
Capacidad	32 l	Garantía	2 años
Altura	217 cm		

¡Un diseño único!

Con sus esbeltas y futuristas líneas, esta nueva ducha solar se convertirá en un elemento decorativo de su jardín.

Al igual que toda la gama Formidra, la ducha Cobra es respetuosa con el medio ambiente, ya que calienta el agua mediante la energía solar y está fabricada a partir de materiales reciclables.

La ducha Cobra, en polietileno de alta densidad, se encuentra disponible en 5 colores e incorpora un enjuague para pies.

5 COLORES DISPONIBLES

DUCHA SOLAR Happy Go

COMPACTA
Y ELEGANTE

HAPPY GO

Jardín
Piscina
Embarcación

Formidra



BAJA ALTURA
GRAN CAPACIDAD

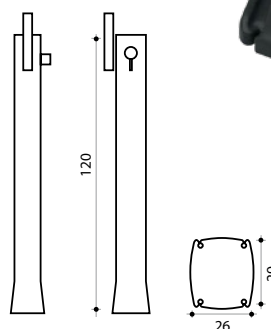
23 L

VENTAJAS

UTILIZA LA ENERGÍA DEL SOL
DISEÑO COMPACTO
DISPONIBLE EN 5 COLORES
ENJUAGUE PARA PIES INCLUIDO
PEHD RECICLABLE
INSTALACIÓN SENCILLA

CARACTERÍSTICAS

Materiales	Polietileno HD	Dimensiones de la base	26 x 29 cm
Peso	6,5 kg	Juego de montaje	Incluido
Capacidad	23 L	Garantía	2 años
Altura	120 cm		



¡Compacta y sofisticada!

La ducha solar Happy Go ahorra espacio, pero sin sacrificar la capacidad. Dotada de una ducha extraíble, su uso es sencillo y divertido.

Además, es totalmente ecológica, ya que basta con el calor del sol para calentar el agua de su depósito de 23 l. Se instala fácilmente en cualquier toma de agua. Fabricada a partir de polietileno HD, la nueva ducha Happy Go ahora se encuentra disponible en los colores antracita, rosa, morado, verde o azul.

DUCHA SOLAR Happy

5 COLORES DISPONIBLES

COMPACTA Y FUNCIONAL

HAPPY



Antracita
DS-H122NO



Rosa
DS-H122RS



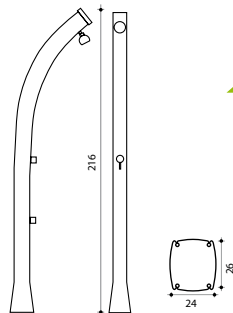
Morado
DS-H122VO



Azul
DS-H122BL



Verde
DS-H122VE



25 L

ENJUAGUE PARA PIES
INCLUIDO



VENTAJAS

- UTILIZA LA ENERGÍA DEL SOL
- DISPONIBLE EN 5 COLORES
- ENJUAGUE PARA PIES INCLUIDO
- PEHD RECICLABLE
- INSTALACIÓN SENCILLA

CARACTERÍSTICAS

Materiales	Polietileno HD	Dimensiones de la base	24 x 26 cm
Peso	5,5 kg	Juego de montaje	Incluido
Capacidad	25 L	Garantía	2 años
Altura	216 cm		

Fabricada a partir de resina termoplástica, la ducha solar Happy es el accesorio para exteriores imprescindible. Totalmente ecológica, incorpora un mezclador, un enjuague para pies y un depósito de agua de 25 l, que se calienta únicamente mediante energía solar.

Con su diseño curvo y sus 5 colores, es el accesorio ideal para piscinas, jardines y terrazas. Esta ducha solar se puede conectar a cualquier toma de agua. Su base acampanada garantiza la estabilidad y la sencilla instalación de la Happy.

5 COLORES DISPONIBLES

DUCHA SOLAR Happy 4x4

ELEGANTE
Y DE GRAN CAPACIDAD
HAPPY 4X4



44 L

ENJUAGUE PARA PIES
INCLUIDO

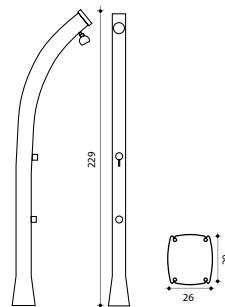


VENTAJAS

UTILIZA LA ENERGÍA DEL SOL
GRAN CAPACIDAD
DISPONIBLE EN 5 COLORES
ENJUAGUE PARA PIES INCLUIDO
PEHD RECICLABLE
INSTALACIÓN SENCILLA

CARACTERÍSTICAS

Materiales	Polietileno HD	Dimensiones de la base	26 x 29 cm
Peso	7,5 kg	Juego de montaje	Incluido
Capacidad	44 L	Garantía	2 años
Altura	229 cm		



La ducha solar Happy 4x4 cuenta con el depósito de agua de mayor tamaño de su gama. Incorpora un depósito de agua de 44 que se calienta únicamente mediante energía solar, por lo que resulta totalmente ecológica.

Su elegante diseño, fabricado en polietileno HD, se encuentra disponible en 5 colores, mientras que sus líneas curvas se integran a la perfección en todos los exteriores.

Esta ducha solar se puede conectar a cualquier toma de agua. Su base acampanada garantiza la estabilidad y la sencilla instalación de la Happy 4x4.

MODERNA Y FUNCIONAL
JOLLY

NOVEDAD 2018



33 L

Antracita
DS-A522NO

Aluminio
inoxidable
DS-A522NX

Rosa
DS-A522RS

Morado
DS-A522VO

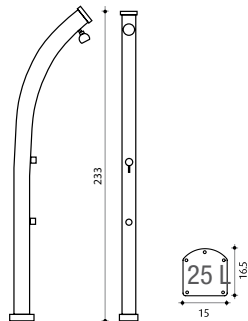
Azul
DS-A522BL

33 L antracita
DS-A822NO

33 L aluminio inoxi-
dable
DS-A822NX

25 L 33 L

**ENJUAGUE PARA PIES
INCLUIDO**



VENTAJAS

- UTILIZA LA ENERGÍA DEL SOL
- ESTRUCTURA DE ALUMINIO RECICLABLE
- DISPONIBLE EN 5 COLORES
- ENJUAGUE PARA PIES INCLUIDO
- INSTALACIÓN SENCILLA

CARACTERÍSTICAS

Materiales	Aluminio	Dimensiones de la base	15 x 16,5 cm
Peso	10,5 kg	Juego de montaje	Incluido
Capacidad	25 L	Garantía	2 años
Altura	233 cm		

Déjese seducir por sus curvas modernas y sofisticadas. La ducha solar Jolly se integra a la perfección en todos los espacios exteriores. Fabricada en aluminio, esta obra de diseño se encuentra disponible en 5 colores distintos.

El calor del sol es suficiente para calentar el agua del depósito de 25 l de la ducha solar Jolly. Además, es totalmente ecológica y se instala fácilmente en cualquier toma de agua.

6 COLORES DISPONIBLES

DUCHA SOLAR
Spring

DISEÑO LIGERO
SPRING



Antracita
DS-A122NO

Aluminio
inoxidable
DS-A122NX

Antra./Inox.
DS-A122BN

Rosa
DS-A122RS

Morado
DS-A122VO

Azul
DS-A122BL

ENJUAGUE PARA PIES
INCLUIDO



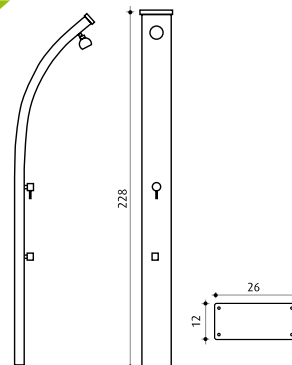
30 L

VENTAJAS

- UTILIZA LA ENERGÍA DEL SOL
- ESTRUCTURA DE ALUMINIO RECICLABLE
- DISPONIBLE EN 6 COLORES
- ENJUAGUE PARA PIES INCLUIDO
- INSTALACIÓN SENCILLA

CARACTERÍSTICAS

Materiales	Aluminio	Dimensiones de la base	26 x 12 cm
Peso	11,5 kg	Juego de montaje	Incluido
Capacidad	30 L	Garantía	2 años
Altura	228 cm		



Formidra

El diseño contemporáneo de la ducha solar Spring se integra a la perfección en todos los jardines y terrazas. Fabricada en su totalidad a partir de aluminio y acero inoxidable (según el modelo), esta ducha se encuentra disponible en 6 colores.

El calor del sol es suficiente para calentar el agua del depósito de 30 l, por lo que es totalmente ecológica. Su diseño curvo, su elegancia y su ligereza hacen de esta ducha el accesorio ideal para todos los espacios exteriores. Se instala fácilmente en cualquier toma de agua.

AQUAFITNESS

TECNOLOGÍA EXCLUSIVA



RESISTENCIA AJUSTABLE
POR **PALANCA DE
VELOCIDAD**



AQUAFITNESS PARA TODOS

Con una gama de equipamiento de estética atractiva elaborada a partir de la experiencia de atletas de alto nivel y entrenadores deportivos reconocidos, Waterflex logra que el aquafitness sea accesible para todos.

La accesibilidad, la comodidad y el rendimiento forman parte del ADN de Waterflex. Esto nos ha permitido **convertirnos en el diseñador y fabricante líder del mercado europeo.**

Waterflex se compromete con el éxito de las **terapias de bienestar, fitness y acuáticas** de sus clientes. En consonancia con las **tendencias y novedades tecnológicas**, Waterflex está reinventando la manera de practicar los deportes acuáticos.

La **gama Inobike** satisface las necesidades más exigentes. Nuevos conceptos, como la **Aquafitmat** o la **Fit's Pool** son todo un éxito.

ÍNDICE

GAMA INOBIKE



GAMA WR



AQUABIKES




CIRCUIT TRAINING



AQUAJOGG
P.71



ELLY
P.70



WX TRAMP
P.72

NUEVA GAMA DE ALUMINIO



LANABIKE EVO
P.74



AQUAJOGG AIR
P.75

PISCINA INDEPENDIENTE



FIT'S POOL
P.76

CLUBES ESPECIALES



AQUABIKE LIFT
P.73

ACCESORIOS



PEDALES
P.78



ACCESORIOS
P.79



INOBIKE 7 **3** GARANTÍA AÑOS

LA BICICLETA DE PISCINA SPORT GEAR

RESISTENCIA AJUSTABLE
POR **PALANCA DE VELOCIDAD**

MANILLAR
DEPORTIVO 45°
+ SILLÍN CONFORT

COMPATIBLE
con piscinas de agua salada
INOX AISI 316L

AJUSTES
sillín/pedales/manillar

RESISTENCIA HIDRÁULICA

CONVENCIONAL / DEPORTIVO / INTENSIVO

PALANCA DE CAMBIOS TECHNOGEAR+ ©

Esta versión deportiva es ideal para aquellos profesionales que desean combinar los ejercicios cardiovasculares con el fortalecimiento muscular.

La INOBIKE 7 incorpora un sistema de dos hélices que se activan mediante una palanca de cambios de 3 velocidades para 3 niveles de resistencia. Las dos hélices incrementan la eficacia de la resistencia hidráulica, mientras que la palanca de cambios simplifica el uso.

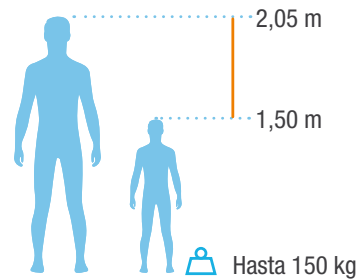
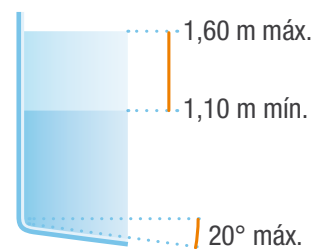
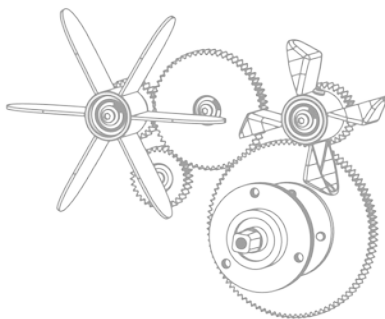
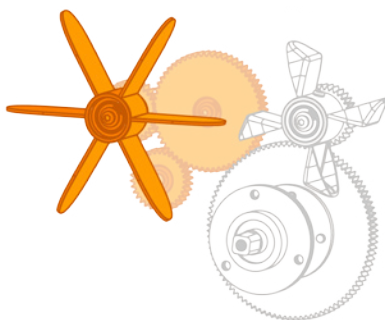

Sencilla e intuitiva. Disfrute de la comodidad de uso con los pies descalzos, la fluidez de pedaleo sin estrés en las articulaciones y el placer de un ajuste sencillo y eficaz de la resistencia.

VENTAJAS

- MANILLAR DEPORTIVO 45°
- CÓMODA CON LOS PIES DESCALZOS
- AJUSTES ALTAMENTE ADAPTABLES
- SALIDA RÁPIDA DEL AGUA
- ÁNODO DE SACRIFICIO PARA AGUA SALADA
- ORIFICIOS INFERIORES PARA GOMAS ELÁSTICAS

GARANTÍA

- 3 AÑOS PARA LOS COMPONENTES METÁLICOS
- 6 MESES PARA LAS PIEZAS DE DESGASTE

PARA TODOS USUARIOS

COMPATIBLE CON TODAS PISCINAS

DOBLE RESISTENCIA

RESISTENCIA
VELOCIDAD 0 = pedales solos
11%

VELOCIDAD 1 = 1 hélice + pedales
18%

VELOCIDAD 2 = 2 hélices + pedales
24%
EXCLUSIVO: ¡PALANCA DE CAMBIOS!

La Inobike 7 incorpora un **sistema de dos hélices** que se activan mediante una **palanca de cambios de 3 velocidades para 3 niveles de resistencia**. Las dos hélices incrementan la eficacia de la resistencia hidráulica, mientras que la palanca de cambios simplifica el uso.

ACCESORIOS INCLUIDOS


Sillín confort




Portabotellas




Termo

CARACTERÍSTICAS

Referencia	WX-IN07
Calidad	Inox AISI 316L
Dimensiones mín. plegada	94 long. x 55 anch. x 120 cm alt.
Dimensiones máx. abierta	122 long. x 55 anch. x 164 cm alt.
Peso	22 kg
Profundidad del agua	1,10 m-1,60 m
Garantía	3 años para los componentes metálicos 6 meses para las piezas de desgaste

 Certificado: 



INOBIKE 6 **3 AÑOS** GARANTÍA

LA BICICLETA DE PISCINA ATLÉTICA

**RESISTENCIA
HIDRÁULICA FIJA
6 ALETAS**

COMPATIBLE
con piscinas de agua salada
INOX AISI 316L

AJUSTES
sillín/pedales/manillar

Utilización
**CON LOS PIES
DESCALZOS**

RESISTENCIA HIDRÁULICA 6

La Inobike incorpora un sistema de resistencia hidráulica compuesto por una hélice de 6 palas fijas. Es la bicicleta por excelencia para tonificar la silueta.

Ofrece una resistencia media ideal para ejercicios cardiovasculares y para fortalecer los músculos. Sencilla de utilizar sin manipulación, permite ahorrar tiempo.

Referencia	WX-INO6
Calidad	Inox AISI 316L
Dimensiones mín. plegada	96 long. x 55 anch. x 120 cm alt.
Dimensiones máx. abierta	120 long. x 55 anch. x 164 cm alt.
Peso	21 kg
Profundidad del agua	1,10 m-1,60 m
Garantía	3 años para los componentes metálicos 6 meses para las piezas de desgaste

Certificado:

RESISTENCIA HIDRÁULICA

CONVENCIONAL

DEPORTIVO

INTENSIVO

VENTAJAS

- MANILLAR DEPORTIVO 45°
- CÓMODA CON LOS PIES DESCALZOS
- AJUSTES ALTAMENTE ADAPTABLES
- SALIDA RÁPIDA DEL AGUA
- ÁNODO DE SACRIFICIO PARA AGUA SALADA
- ORIFICIOS INFERIORES PARA GOMAS ELÁSTICAS

ACCESORIOS INCLUIDOS



Sillín confort



Termo



Portabotellas



INOBIKE 8 **3** ANOS **GARANTÍA**

LA BICICLETA DE PISCINA ULTRADEPORTIVA

**RESISTENCIA
MECÁNICA
AJUSTABLE**

COMPATIBLE
con piscinas de agua salada
INOX AISI 316L

AJUSTES
sillín/pedales/manillar

Utilización
**CON LOS PIES
DESCALZOS**

PALANCA DE CAMBIOS TECHNOBRAKE+®

La INOBIKE8 incorpora un sistema mecánico que combina la eficacia de un tope de freno con la precisión de una palanca de cambios para personalizar la resistencia. Se puede ajustar durante el ejercicio, sin dejar de pedalear, simplemente con aplicar una ligera presión en la palanca de cambios, para una configuración sencilla y muy precisa. De ese modo, mejora su rendimiento y la eficacia de su entrenamiento.

Referencia	WX-INO8
Calidad	Inox AISI 316L
Dimensiones mín. plegada	96 long. x 55 anch. x 120 cm alt.
Dimensiones máx. abierta	120 long. x 55 anch. x 164 cm alt.
Peso	22,9 kg
Profundidad del agua	1,10 m-1,60 m
Garantía	3 años para los componentes metálicos 6 meses para las piezas de desgaste

Certificado: 

RESISTENCIA MECÁNICA

CONVENCIONAL

DEPORTIVO

INTENSIVO

VENTAJAS

MANILLAR DEPORTIVO 45°
CÓMODA CON LOS PIES DESCALZOS
AJUSTES ALTAMENTE ADAPTABLES
SALIDA RÁPIDA DEL AGUA
ÁNODO DE SACRIFICIO PARA AGUA SALADA
ORIFICIOS INFERIORES PARA GOMAS ELÁSTICAS

ACCESORIOS INCLUIDOS



Sillín confort



Termo



Portabotellas



¡SILUETA TONIFICADA!

Diseñada para uso cotidiano, la WR3 combina la suave resistencia de los pedales Aquaspeed 2 con una fluidez de pedaleo excelente. Esta polivalente bicicleta permite realizar sesiones cardiovasculares óptimas.

Es ligera, sencilla de transportar y se saca del agua con rapidez, lo que facilita una manipulación sencilla. Numerosos hoteles y spas ya cuentan con la WR3.

WR3

CONVENCIONAL

DEPORTIVO

INTENSIVO

SERIE WR ^{GARANTÍA} 3 ^{AÑOS}

BICICLETAS ACUÁTICAS PARA TODOS

**PEDALES
CONFORT**
CON LOS PIES DESCALZOS

BARRA DE ENTRENAMIENTO
+ SILLÍN CONFORT
OPCIONALES

COMPATIBLE
con piscinas de agua salada
INOX AISI 316L

AJUSTES
sillín/pedales/manillar

CARRACTERÍSTICAS DE LA WR3

Calidad	Inox AISI 316L
Dimensiones mín. plegada	94 long. x 55 anch. x 116 cm alt.
Dimensiones máx. abierta	122 long. x 55 anch. x 153 cm alt.
Peso	18,5 kg
Profundidad del agua	1,10 m-1,50 m
Garantía	3 años para los componentes metálicos 6 meses para las piezas de desgaste
Referencia	WX-WR3

VENTAJAS DE LA GAMA WR

MANILLAR DEPORTIVO 45°

CÓMODA CON LOS PIES DESCALZOS

AJUSTES ALTAMENTE ADAPTABLES

SALIDA RÁPIDA DEL AGUA

ÁNODO DE SACRIFICIO PARA AGUA SALADA

ORIFICIOS INFERIORES PARA GOMAS ELÁSTICAS

GARANTÍA DE LA GAMA WR

3 AÑOS PARA LOS COMPONENTES METÁLICOS

6 MESES PARA LAS PIEZAS DE DESGASTE

ACCESORIOS OPCIONALES



Barra de entrenamiento



Sillín confort



Gomas elásticas opcionales

WR4



RESISTENCIA HIDRÁULICA

CONVENCIONAL

DEPORTIVO

INTENSIVO

WR5



RESISTENCIA MECÁNICA

CONVENCIONAL

DEPORTIVO

INTENSIVO



SISTEMA AQUAPALM 2

Con 4 aletas que mejoran el rendimiento, el diseño de su cuadro permite incrementar la resistencia. El usuario puede modificar este sistema de resistencia hidráulica, incluso cuando está sentado, simplemente girando cada una de las aletas. Esta revolución técnica ya hace las delicias de clubes deportivos, kinesiterapeutas y centros de talasoterapia.

CARACTERÍSTICAS DE LA WR4

Calidad	Inox AISI 316L
Dimensiones mín. plegada	94 long. x 55 anch. x 116 cm alt.
Dimensiones máx. abierta	122 long. x 55 anch. x 153 cm alt.
Peso	22,6 kg
Profundidad del agua	1,10 m-1,50 m
Garantía	3 años para los componentes metálicos 6 meses para las piezas de desgaste
Referencia	WX-WR4

Waterflex



SPINNING PRO SYSTEM

Modifique la dificultad del ejercicio y personalice el esfuerzo desde la posición de sentado con tan solo girar el dial de ajuste. El esfuerzo está bien equilibrado. La pastilla de freno actúa sobre la rueda de acero inoxidable 316L de grado marino para lograr una eficacia sin precedentes. ¡Se pueden simular las cuestas! Sencilla de utilizar e intuitiva, esta bicicleta acuática permite practicar el deporte de alto nivel.

CARACTERÍSTICAS DE LA WR5

Calidad	Inox AISI 316L
Dimensiones mín. plegada	94 long. x 55 anch. x 116 cm alt.
Dimensiones máx. abierta	122 long. x 55 anch. x 153 cm alt.
Peso	22,9 kg
Profundidad del agua	1,10 m-1,50 m
Garantía	3 años para los componentes metálicos 6 meses para las piezas de desgaste
Referencia	WX-WR5

AQUAFITNESS

Falcon

AQUABIKE SPORT



EXCLUSIVA
EN TIENDA



FALCON **3** AÑOS GARANTÍA

LA BICICLETA DE PISCINA ULTRADEPORTIVA

**INOX AISI
316L**

BARRA
DE ENTRENAMIENTO
+ SILLÍN CONFORT

COMPATIBLE
con piscinas de agua salada

AJUSTES
sillín/pedales/manillar

RESISTENCIA HIDRÁULICA

CONVENCIONAL / **DEPORTIVO** / INTENSIVO

LA BICICLETA ACUÁTICA MÁS COMPLETA

Esta versión deportiva es ideal para quienes desean combinar los ejercicios cardiovasculares con el fortalecimiento muscular.

La gran fluidez de pedaleo de la Falcon y su comodidad de uso con los pies descalzos son insuperables. Además, incluye un **paquete de accesorios Sport +**, por lo que esta bicicleta acuática es la más completa de su categoría. Está diseñada para uso intensivo tanto en agua clorada como en agua de par y es ideal para ponerse en forma o para ejercicios de rehabilitación acuática.

La Falcon permite mejorar la resistencia y la forma física, y ofrece un entrenamiento completo.

VENTAJAS

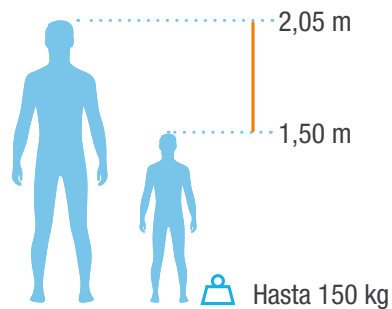
- MANILLAR DEPORTIVO 45°
- CÓMODA CON LOS PIES DESCALZOS
- AJUSTES ALTAMENTE ADAPTABLES
- SALIDA RÁPIDA DEL AGUA
- ÁNODO DE SACRIFICIO PARA AGUA SALADA
- ORIFICIOS INFERIORES PARA GOMAS ELÁSTICAS

GARANTÍA

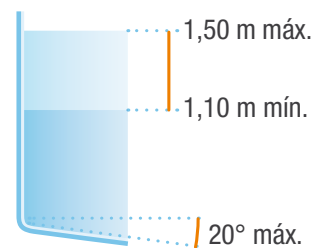
- 3 AÑOS PARA LOS COMPONENTES METÁLICOS
- 6 MESES PARA LAS PIEZAS DE DESGASTE



PARA TODOS USUARIOS



COMPATIBLE CON TODAS PISCINAS



SISTEMA AQUAPALM 2

SISTEMA AQUAPALM 2

El sistema Aquapalm 2 de la Falcon incorpora 4 aletas para mejorar el rendimiento. El diseño de su cuadro ofrece apoyo y resistencia adicional en el agua. El usuario puede modificar este sistema de resistencia hidráulica, incluso cuando está sentado, simplemente girando cada una de las aletas.

AJUSTES ERGONÓMICOS



PAQUETE SPORT INCLUIDO



Portabotellas



Termo




Barra de entrenamiento



Sillín confort

CARACTERÍSTICAS

Referencia	WX-FALC4
Calidad	Inox AISI 316L
Dimensiones mín. plegada	93 long. x 55 anch. x 114 cm alt.
Dimensiones máx. abierta	112 long. x 55 anch. x 153 cm alt.
Peso	19,5 kg
Profundidad del agua	1,10 m-1,50 m
Garantía	3 años para los componentes metálicos 6 meses para las piezas de desgaste

Certificado: 

AQUAFITNESS

Happy Bike

3 COLORES DISPONIBLES



Happy: Bike

**EXCLUSIVA
EN TIENDA**



HAPPY BIKE **3** **AÑOS** **GARANTÍA**

LA BICICLETA DE PISCINA MÁS DIVERTIDA

**RESISTENCIA
HIDRÁULICA**

**ENTRENAMIENTO
CARDIO**

COMPATIBLE
con piscinas de agua salada

AJUSTES
sillín/pedales/manillar

BE HAPPY

Ideal para piscinas privadas, esta bicicleta es un verdadero centro de fitness.

Su resistencia hidráulica le permitirá pedalear a su ritmo y disfrutar de un entrenamiento suave.

CARACTERÍSTICAS DE LA HAPPY BIKE

El diseño de su cuadro en X hace que sea ligera, sencilla de transportar y accesible para todos, y que pueda instalarse con facilidad. Gracias a sus cuatro puntos de ajuste, la Happy Bike se puede adaptar a todos los físicos.

RESISTENCIA FIJA

La forma específica de los pedales AquaSpeed permite acentuar el efecto de resistencia del agua a la par que conservar un movimiento fluido y agradable.

VENTAJAS

3 COLORES DISPONIBLES

CALIDAD INOX AISI 316L

SALIDA RÁPIDA DEL AGUA

CÓMODA CON LOS PIES DESCALZOS

ÁNODO DE SACRIFICIO

PORTABOTELLAS INCLUIDO

GARANTÍA

3 AÑOS PARA LOS COMPONENTES METÁLICOS

6 MESES PARA LAS PIEZAS DE DESGASTE



Waterflex

3 COLORES DISPONIBLES

ACCESORIOS

RESISTENCIA HIDRÁULICA

CONVENCIONAL / DEPORTIVO / INTENSIVO

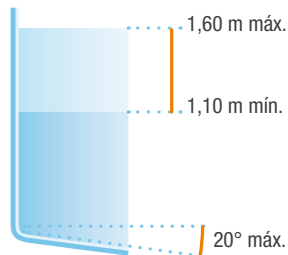
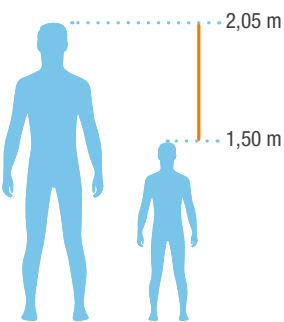


Portabotellas (INCLUIDO)



Cinta elástica acuática (OPTIONAL)

ERGONOMÍA PARA TODOS



Hasta 200 kg

CARACTERÍSTICAS

Referencia	WX-HAPPY-BL01	WX-HAPPY-OR01	WX-HAPPY-RS01
Colores	Cobalto	Naranja	Fucsia
Dimensiones mín.	97 long. x 60 anch. x 114 cm alt.		
Dimensiones máx.	112 long. x 60 anch. x 149 cm alt.		
Peso	17 kg		
Profundidad del agua	1,20 m-1,60 m		
Garantía	3 años para los componentes metálicos 6 meses para las piezas de desgaste		

Certificado:



AQUAFITMAT

LA COLCHONETA FLOTANTE PARA PISCINAS

TECNOLOGÍA
DROP STITCH
DE DOBLE CAPA

HINCHABLE
en menos de 3 minutos

ULTRARÍGIDA
para trabajar la estabilidad

**DISEÑO
CONCEBIDO**
para delimitar las zonas de trabajo

DIVERSIÓN EN EL AGUA

La Aquafitmat se hincha como un paddle. Diseñada para acoplarse fácilmente entre 2 líneas de agua con nuestro juego de amarre, se instala de manera rápida. Esta colchoneta educativa ha sido estudiada cuidadosamente para poder utilizar el equilibrio (¡o la falta de este!).

UN DISEÑO QUE PONE A PRUEBA SU EQUILIBRIO

Los motivos impresos en el revestimiento antideslizante de EVA permiten a los usuarios identificar claramente las zonas de trabajo. La Aquafitmat se caracteriza por la suavidad y comodidad de su material, así como una anchura de 81 cm que le aporta excelente estabilidad, incluso para posturas de yoga complejas.

Gracias a sus varios orificios, es posible enganchar varias Aquafitmat entre sí y disponer de numerosas configuraciones. ¡También puede fijar gomas elásticas en los laterales!

Con esta colchoneta, el instructor puede estructurar la sesión para facilitar el aprendizaje de los usuarios.

CONVENCIONAL

DEPORTIVO

INTENSIVO

VENTAJAS

TECNOLOGÍA DROP STITCH DE DOBLE CAPA

HINCHABLE EN MENOS DE 3 MINUTOS

JUEGO DE AMARRE

REVESTIMIENTO ANTIDESLIZANTE DE EVA

GRAN ESTABILIDAD

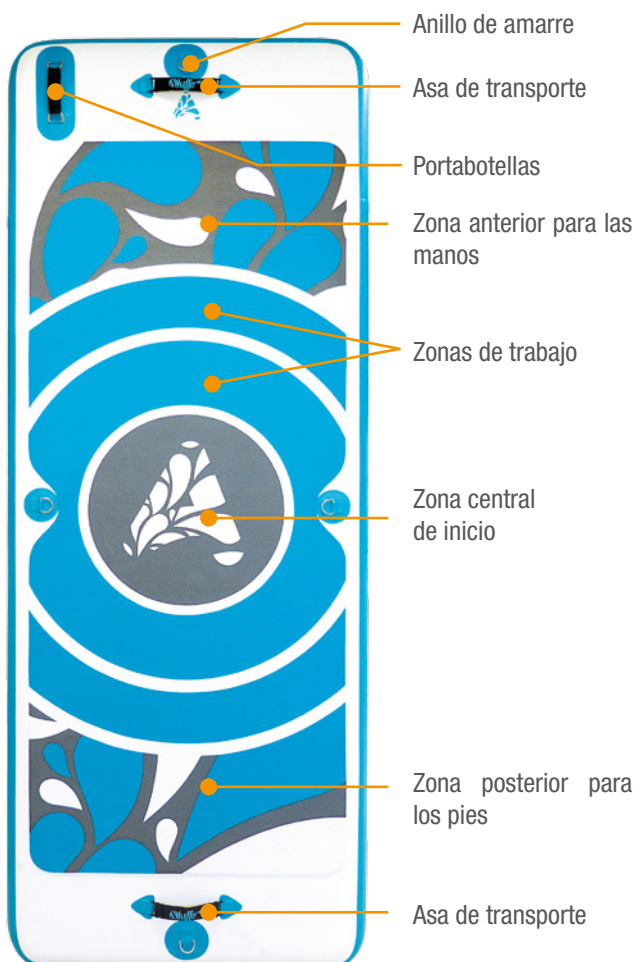
CINTURÓN DE SUJECIÓN

CORREA PORTABOTELLAS



Waterflex

DISEÑO ÚNICO



ACCESORIOS



CARACTERÍSTICAS

Referencia	WX-AQUAFITMAT
Materiales	PVC reforzado con nailon
Acabado	Tecnología Drop Stitch de doble capa
Volumen	210 l
Carga máxima	120 kg
Dimensiones	220 long. x 81 anch. x 12 cm alt.
Peso	10 kg
Garantía	1 año

Certificado:

AQUAFITNESS

Elly

CONVENCIONAL

DEPORTIVO

INTENSIVO



ELLY

LA BICICLETA ELÍPTICA PARA PISCINAS



ELLY

GARANTÍA
3
AÑOS

MARCHA NÓRDICA PARA PISCINAS

**MOVIMIENTO
ELÍPTICO
SIN SACUDIDAS**

COMPATIBLE
con piscinas de agua salada
INOX AISI 316L

**ALETAS DE
RESISTENCIA**

Utilización
**CON LOS PIES
DESCALZOS**

UN DEPORTE COMPLETO

La bicicleta elíptica acuática Elly es un aparato de ejercicio completo y sencillo de utilizar que combina los beneficios del remo, el esquí de fondo, el step y la bicicleta.

Con ella se pueden trabajar todos los músculos del cuerpo a la vez. ¡De hecho, se utiliza un 80 % de los músculos con cada ejercicio! El secreto reside en su acción elíptica, diseñada para reproducir los movimientos naturales de la marcha nórdica con la mayor fidelidad posible, a la par que proteger las articulaciones de los impactos.



VENTAJAS

ACERO INOXIDABLE DE CALIDAD AISI 316L

PEDALES GRANDES DE PVC (APTOS PARA USO CON LOS PIES DESCALZOS)

ALMOHADILLAS BLANCAS PARA ESTABILIDAD

BRAZOS DE PALANCA OSCILANTES

RUEDAS DE SILICONA ANTIARAÑAZOS

GARANTÍA

3 AÑOS PARA LOS COMPONENTES METÁLICOS

6 MESES PARA LAS PIEZAS DE DESGASTE

CARACTERÍSTICAS

Referencia	WX-ELLY
Materiales	Inox AISI 316L
Acabado	Acero pulido con tratamiento anticorrosión
Resistencia	Brazos de palanca oscilantes con aletas perforadas
Carga máxima	24 kg
Dimensiones	112 long. x 56 anch. x 175 cm alt.
Peso	26 kg
Garantía	3 años para los componentes metálicos 6 meses para las piezas de desgaste

Certificado:



CONVENCIONAL DEPORTIVO INTENSIVO



Waterflex

AquaJogg

AQUAJOGG **3** AÑOS GARANTÍA

CINTA DE CORRER ACUÁTICA

USO INTENSIVO

COMPATIBLE
con piscinas de agua salada
INOX AISI 316L

13° INCLINACIÓN

Tamaño COMPACTO

RUNNING EN EL AGUA

La AquaJogg combina los beneficios de la flotabilidad del agua con los de la marcha o el running gracias a la fluidez de movimiento. Trabaje a su propio ritmo y fortalezca los músculos, mejore la resistencia y realice ejercicios de rehabilitación de manera segura gracias a su excelente estabilidad.

La AquaJogg está diseñada para un uso diario e intensivo durante sesiones individuales o en grupo. Además, se puede utilizar con los pies descalzos. El sistema plegable innovador ahorra espacio, mientras que las ruedas de silicona facilitan la inmersión en el agua sin rallar el suelo.

SISTEMA DE APERTURA «EASY PUSH»

Apertura: ejerza presión sobre la palanca y deje que la plataforma se abra hacia el suelo. Sencillo y sin esfuerzo.

Cierre: ejerza presión sobre la palanca y levante la plataforma con el pie. Tire de la cinta de correr hacia atrás hasta que oiga el clic del mecanismo de seguridad.



Certificado:

VENTAJAS

- ACERO INOXIDABLE DE CALIDAD AISI 316L
- CÓMODA CON LOS PIES DESCALZOS
- SISTEMA DE APERTURA «EASY PUSH»
- RESISTENCIA AJUSTABLE
- 6 RUEDAS DE SILICONA ANTIARAÑAZOS

GARANTÍA


- 3 AÑOS PARA LOS COMPONENTES METÁLICOS
- 6 MESES PARA LAS PIEZAS DE DESGASTE

CARACTERÍSTICAS

Referencia	WX-QUAJOGG
Materiales	Inox AISI 316L
Acabado	Acero pulido con tratamiento anticorrosión
Cinta	Superficie de carrera 38 cm anch. x 118 cm long.
Carga máxima	150 kg
Dimensiones abierta	135 long. x 67 anch. x 128 cm alt.
Peso	32 kg
Garantía	3 años para los componentes metálicos 6 meses para las piezas de desgaste



WX-TRAMP
PREMIUM



CONVENCIONAL / **DEPORTIVO** / INTENSIVO

WX TRAMP PREMIUM GARANTÍA 2 AÑOS

DIVIÉRTASE SALTANDO

ARMAZÓN INOX
AISI 304

SUPERFICIE DE SALTO
DE MALLA

EXCELENTE
ESTABILIDAD
 6 ventosas

BARRA DE SUJECIÓN
OPCIONAL


DIVIÉRTASE SALTANDO

El trampolín se puede utilizar para aquatraining, rehabilitación o en casa en familia. Es versátil y apto para cualquier persona de entre 7 y 77 años sin contraindicaciones. Permite mejorar la coordinación, el equilibrio y la condición física mientras se divierte.

CARACTERÍSTICAS

Anticorrosiva	Inox AISI 304
Costuras	reforzadas
Profundidad del agua	1,20 m-1,70 m
Estabilidad	Ventosas de fijación
Carga máxima	100 kg
Garantía	2 años para los componentes metálicos 6 meses para las piezas de desgaste

MODELOS



Modelo	Redondo	Hexagonal
Dimensiones	Ø 101 x 34 cm alt.	112 x 112 x A 34 cm
Peso	6,3 kg	6,3 kg





AQUABIKE LIFT



Waterflex

AQUABIKE LIFT GARANTÍA 2 AÑOS

GRÚA

ELEVACIÓN FACILITADA POR CONTRAPESO

RUEDAS GIRATORIAS CON BLOQUEO DE SEGURIDAD

TOPE DE SEGURIDAD

EXCELENTE ESTABILIDAD

¡SAQUE LAS BICICLETAS ACUÁTICAS DEL AGUA SIN ESFUERZO!

Compatible con todos los equipos de aquafitness (cinta, bicicleta elíptica, bicicleta acuática, trampolín, etc.), la Aquabike Lift combina movilidad, estabilidad, seguridad y facilidad de uso. Su asa cuadrada facilita la elevación y el agarre, mientras que su sistema de seguridad permite su manipulación por una sola persona. Se adapta a las piscinas más complejas.

La Aquabike Lift se puede colocar donde desee, sin ocupar espacio en el borde de la piscina.

SISTEMA DE BLOQUEO DE LAS RUEDAS

Para facilitar el manejo

BRAZO DE EXTENSIÓN

Disponible de manera opcional, este brazo de extensión de 160 cm permite usar la Aquabike Lift en piscinas con entornos complejos.




VENTAJAS

4 RUEDAS, 2 DE ELLAS GIRATORIAS A 360°
SISTEMA EASY-FIX CON CINTAS AJUSTABLES
TRATAMIENTO ANTICORROSIÓN
SIN FIJACIÓN AL SUELO
2 PATAS CON SILICONA

CARACTERÍSTICAS

Utilización	Se recomiendan 2 personas
Peso	110 kg
Dimensiones del pedestal	53 x 72 cm
Dimensiones máx.	2,27 m alt. x 2,30 m anch.
Peso de carga máximo	70 kg
Materiales	Acero + pintura epoxi con tratamiento anticorrosión
Garantía	2 años
Certificado de calidad	CE + TÜV Conforme a la norma europea EN13197/IN-1/10/2009

Certificado: 



ESTRUCTURA
DE ALUMINIO
ANODIZADO

NOVEDAD
2019

LANABIKI EVO



Poids Plume

LANABIKI EVO

GARANTÍA
3 AÑOS

LA BICICLETA DE PISCINA MÁS DIVERTIDA

PLUMA PESO **10** menos de kg

PEDAL ADS
DOBLE VELOCIDAD

ESTRUCTURA
ALUMINIO

AJUSTES
Sillín / Pedales / Manillar

¡LA REVOLUCIÓN!

Waterflex revoluciona la práctica de bicicleta acuática en piscinas privadas con la Lanabike Evo. Su sistema de pedales revolucionario Aqua Double Speed, su estructura de aluminio anodizado y su sillín confortable proporcionan una bicicleta acuática ligera, ajustable y confortable.

LAS VENTAJAS DE LA LANABIKI EVO

Su estructura ultra rígida de aluminio anodizado la hace extremadamente ligera (menos de 10 kg) pero también totalmente resistente a la corrosión. El mantenimiento, las entradas y las salidas de la piscina se vuelven sorprendentemente simples.

PEDALES AQUA DOUBLE SPEED

Estos pedales con tecnología única proporcionan una resistencia variable. Fabricadas en aluminio y acero inoxidable, son ligeras y robustas. Su aleta móvil lateralmente es perfecta para estimular sus entrenamientos. También apreciará su comodidad de uso con los pies descalzos.

VENTAJAS

CALIDAD ALUMINIO TECH
EVACUACIÓN RÁPIDA DEL AGUA
USO CON LOS PIES DESCALZOS
ÁNODO DE SACRIFICIO

GARANTÍA

3 AÑOS PARA LOS COMPONENTES METÁLICOS
6 MESES PARA LAS PIEZAS DE DESGASTE

ACCESORIOS



Pedales Aqua Double Speed



Sillín confort


Certificación:

NOVEDAD
2019

**ESTRUCTURA
DE ALUMINIO
ANODIZADO**


Waterflex

AQUAJOGG AIR

GARANTÍA
3 AÑOS
LA CINTA DE CAMINAR MÁS LIGERA

**USO
INTENSIVO**
**PLUMA
PESO 19^{kg}**
**13°
INCLINACIÓN**
**BARRAS LATERALES
DESMONTABLES**
CAMINAR EN EL AGUA

La AquaJogg Air aprovecha todas las ventajas de la AquaJogg en acero inoxidable, es decir, los beneficios de la flotabilidad del agua, la capacidad de caminar o correr gracias a su fluidez de movimiento, a la vez que añade facilidad de mantenimiento gracias a su peso pluma. Trabaje a su propio ritmo y fortalezca los músculos, mejore la resistencia y realice ejercicios de rehabilitación de manera segura gracias a su excelente estabilidad.

La AquaJogg Air está diseñada para un uso diario e intensivo durante sesiones individuales o en grupo. Sus nuevas barras de apoyo laterales proporcionan un soporte más estable. Estas barras son desmontables en pocos segundos.

SISTEMA DE APERTURA «EASY PUSH»

Apertura: empuje la palanca y deje que la plataforma se abra hasta el suelo. Sencillo y sin esfuerzo.

Cierre: empuje la palanca y levante la plataforma con el pie. Levante la cinta hasta que oiga el clic del mecanismo de seguridad.

 Certificación: 
VENTAJAS

ALUMINIO ANODIZADO
USO CON LOS PIES DESCALZOS
SISTEMA DE APERTURA «EASY PUSH»
6 RUEDAS DE SILICONA ANTIARAÑAZOS

GARANTÍA

3 AÑOS PARA LOS COMPONENTES DE ALUMINIO
6 MESES PARA LAS PIEZAS DE DESGASTE

CARACTERÍSTICAS

Referencia	WX-QUAJOGG2
Material	Aluminio tech
Acabado	Anodización
Cinta	Superficie de correr 38 cm anch. x 118 cm long.
Carga máx.	150 Kg
Dimensiones abierta	135 cm long. x 67 cm anch. x 128 cm alt.
Peso	19 kg
Garantía	3 años para los componentes metálicos 6 meses para las piezas de desgaste



FIT'S POOL GARANTÍA 2 AÑOS

DESCUBRA EL AQUABIKE SIN PISCINA

**DIMENSIONES
COMPACTAS**

**PISCINA
INDEPENDIENTE**

2 CABEN HASTA
**BICICLETAS
ACUÁTICAS**

**FILTRACIÓN
CALENTAMIENTO
BURBUJAS RELAJANTES**

Esta piscina ultracompacta de aquabike permite crear un espacio adicional dedicado al fitness y el bienestar acuático.

Puede colocarse en cualquier terraza, garaje o local, y le permite disfrutar de sesiones acuáticas para ponerse en forma durante todo el año con unos costes muy económicos.

Este nuevo concepto de piscina interior montable sin herramientas ofrece un espacio cómodo y apto para la práctica del aquabike en pareja. Sus dimensiones reducidas le permiten sentirse cómodo durante su sesión de aquabike o entrenamiento acuático, a la par que se limita el espacio que ocupa, ya que mide solamente 1,84 m de lado, similar al tamaño de una cama de matrimonio.

VENTAJAS

DIMENSIONES COMPACTAS: 184 X 184 X 128 CM

PROFUNDIDAD DEL AGUA IDEAL: 120 CM

ARMAZÓN DE ACERO + PAREDES CON ESPUMA

REVESTIMIENTO DE PVC REFORZADO

MONTAJE SENCILLO EN 50 MIN SIN HERRAMIENTAS

UNIDAD DE MOTOR COMPLETA

FILTRACIÓN, CALENTAMIENTO, BURBUJAS RELAJANTES

CROMOTERAPIA

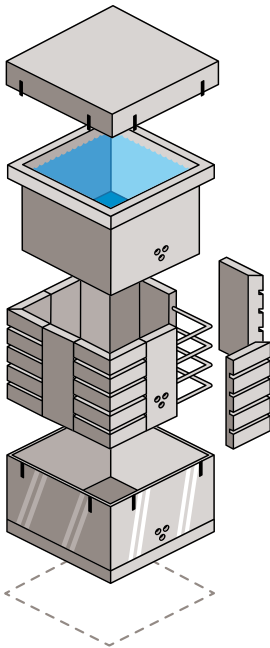
COBERTURA AISLANTE SEGURA

GARANTÍA

2 AÑOS PARA LOS COMPONENTES METÁLICOS

6 MESES PARA LAS PIEZAS DE DESGASTE

ESTRUCTURA ULTRARRÍGIDA



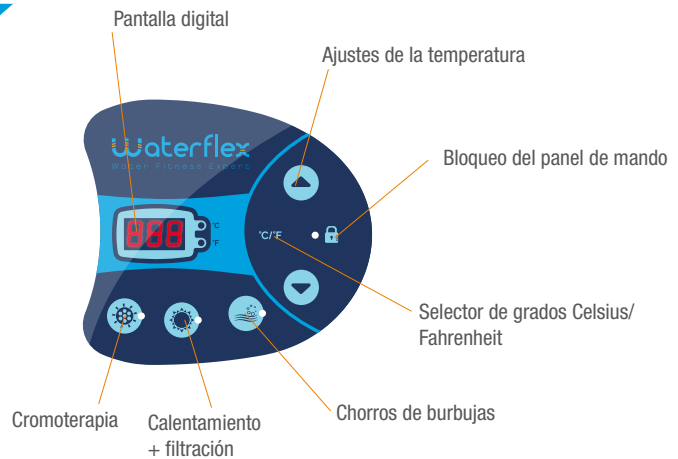
- Cierre seguro
- Cubierta isotérmica hinchable
- Profundidad del agua 1,20 m
- Pared con espuma aislante
- Baldosas en el fondo
- Revestimiento interno de PVC con costuras reforzadas
- Revestimiento externo de PVC teñido con costuras reforzadas
- Armazón tubular de acero
- Unidad del motor

TAMAÑO COMPACTO



Waterflex

UNIDAD DEL MOTOR



CARACTERÍSTICAS

Referencia	WX-FITSPPOOL
Materiales	Revestimiento de PVC reforzado + armazón de acero + paneles en poliestireno
Dimensiones exteriores de la piscina	184 long. x 184 anch. x 128 cm alt.
Dimensiones interiores de la piscina	154 long. x 154 anch. x 128 cm alt.
Volumen de agua	3630 l
Profundidad del agua	120 cm
Peso (vacío)	70 kg
Alimentación	230 V - 50 Hz
Calentamiento	1500 W
Bomba de filtración	60 W
Garantía	2 años para las piezas de desgaste

Certificado:

FILTRACIÓN



El motor de filtración de 60 W de la Fit's Pool incorpora un cartucho de filtración de última generación lavable y reutilizable.

Dependiendo del uso (público o privado), basta con un sencillo tratamiento con oxígeno activo o cloro para garantizar un agua limpia y clara.

SEGURIDAD

La Fit's Pool se suministra con cubierta hinchable que cubre toda la piscina para evitar la pérdida de calor y la alteración del agua. Además, la cubierta contiene 8 correas con cierres para proteger el acceso a la piscina.






Todos estos pedales son compatibles con todos nuestros modelos de aquabikes y se suministran de manera opcional.

NOVEDAD
2019

PEDALES ADS

PEDALES AQUA DOUBLE SPEED

Estos pedales de tecnología exclusiva ofrecen una resistencia variable. Fabricados a partir de aluminio y acero inoxidable, son ligeros y robustos. Su cubierta extraíble lateralmente es ideal para estimular sus entrenamientos. Son más cómodos de utilizar con los pies descalzos.



PEDALES ACP2

PEDALES AQUA CONFORT

Gracias a la forma particular de los pedales termomoldeados ACP 2, que arrastran el agua al pedalear, se intensifica el efecto de resistencia. Esta suave resistencia hace que sea accesible para todos. La bicicleta es cómoda de utilizar con los pies descalzos.



PEDALES AHP

PEDALES AQUATIC HAPPY

Los pedales AHP de calidad Inox AISI 316L permiten acentuar el efecto de resistencia del agua a la par que conservar un movimiento fluido y agradable. Ofrecen una resistencia media y se encuentran disponibles en 3 colores. Además, se pueden utilizar con los pies descalzos.



ACCESORIOS

BARRA DE ENTRENAMIENTO MÚLTIPLE DE AQUAFITNESS

COMPLETE SUS EJERCICIOS DE AQUAFITNESS

La barra de entrenamiento múltiple de Waterflex se ha diseñado especialmente para fijarse a la parte trasera de las bicicletas de piscina y le permite realizar nuevos ejercicios acuáticos.

Se instala de manera rápida y sencilla. Basta con colocarla y fijarla tras el sillín de la bicicleta acuática. Esta barra acuática le permite realizar ejercicios complementarios al pedaleo y estirarse tras la sesión de aquafitness.



SILLÍN CONFORT

UN SILLÍN ACUÁTICO PARA SU COMODIDAD

El sillín confort es un accesorio diseñado para las bicicletas de piscina Waterflex. Este sillín acuático es ideal para personas de mayor volumen o con nalgas sensibles, y tanto para hombres como mujeres.

Su ergonomía se ha diseñado para ofrecer una comodidad excelente durante la sesión de aquafitness. Para un buen mantenimiento del sillín confort, recomendamos que controle el pH del agua de la piscina, que debería estar entre 6,7 y 7,6.



Waterflex

CINTA ELÁSTICA ACUÁTICA

EL ACCESORIO IMPRESCINDIBLE PARA EL AQUAFITNESS

Incremente la variedad y la dificultad de sus ejercicios de aquabike con las cintas elásticas Waterflex, ligeras y portátiles. Ideal para todos los niveles de aquafitness, este versátil accesorio de resistencia le permite mejorar la potencia muscular del torso, tonificar los brazos y estimular el corazón.

Hay disponibles 3 niveles de resistencia:
suave (naranja), medio (verde), fuerte (azul)



RENOV-INOX

RECUPERE EL BRILLO DEL PRIMER DÍA

Renov-inox de Waterflex ha sido especialmente diseñado para mantener el acero inoxidable sumergido. Fruto de una colaboración con los laboratorios ProTech, restaura el brillo de su bicicleta acuática y la protege de la oxidación.

El pack Renov Inox contiene además una esponja para aplicar el producto, así como un trapo de microfibra para extender el producto y frotar a fin de recuperar el brillo original.



TERMO

CONSERVA LA MISMA TEMPERATURA DURANTE 8 H

La doble pared del termo Waterflex permite mantener la temperatura de líquidos calientes o fríos durante varias horas. Este termo de 0,6 litros de capacidad es apto para todo tipo de bebidas, incluso refrescos con gas. Incorpora una boquilla deportiva con apertura a presión para poder beber con una sola mano. Cierre hermético para evitar fugas.

Seguridad alimentaria: 0 bPA, 0 ftalatos, 0 toxinas.





POLAINAS

Vendidas en pares

Contacto muy suave gracias a la elección de espuma eva no irritante, son de tamaño universal. El velcro le permite adaptarse a todos, para un soporte óptimo. Están especialmente diseñadas para aquagym, rehabilitación en el agua o incluso hidroterapia. Su material aumenta la resistencia al agua y la flotabilidad para fortalecer la parte inferior del cuerpo.



PULSERAS DE AQUAGYM LASTRADAS 500 GR

Vendidos en pares

Practicar aquagym es bueno, pero aumentar los esfuerzos que hace en el agua para desarrollar sus músculos, ¡es aún mejor! Las pulseras lastradas se pueden colocar tanto en las muñecas como en los tobillos. Tienen un lastre de silicona removible que está envuelto en una bolsa que se puede lavar entre dos sesiones. La tela es muy resistente y se ajusta perfectamente gracias a la correa de velcro ajustable.

PULSERAS DE AQUAGYM LASTRADAS 500 GR

Este modelo «de lujo» está especialmente diseñado para los profesionales, para uso regular y diario. Particularmente diseñado para aquagym, hidroterapia y relajación, usted apreciará su material de espuma de alta densidad, con una sensación muy suave y no irritante. Su mayor ventaja: alta resistencia al cloro, ¡no se desintegran en el agua!



GUANTES

Vendidos en pares

Gracias a su diseño original, son fáciles de usar. Hechos de espuma eva, el contacto es suave y cómodo. Le permitirán durante sus sesiones de aquaboxing, incluso como complemento de las clases de aquabike, fortalecer sus músculos sin impacto. Crean resistencia al agua para un mejor trabajo de la parte superior del cuerpo.



MANCUERNAS DE ESPUMA

Vendidos en pares

Robustas y livianas, estas mancuernas de espuma son el accesorio imprescindible para las clases de aquagym y el complemento perfecto para las clases de aqua-jogging. En la rehabilitación, al igual que en el fortalecimiento muscular, estas mancuernas son sus aliadas para solicitar suave pero eficazmente la parte superior del cuerpo.



**NOVEDAD
2019**



Waterflex

COACH MAT

LA COLCHONETA ACUÁTICA PARA COACHING

**VISUAL IDÉNTICO
AL DE LA AQUAFITMAT**

**DE ENROLLAR
FÁCIL**

**EVA
ANTIDESLIZANTE**

UNA COLCHONETA PARA LOS ENTRENADORES

Colchoneta antideslizante para los entrenadores o aquatrainer, ideal para clases de aquagym o fitness en el agua. Su visual idéntico al de la Aquafitmat permite simplificar el intercambio entre el entrenador y los alumnos a través de códigos visuales sencillos.

Su colchoneta EVA antideslizante permite asegurar la actividad.

LAS VENTAJAS

Seguridad para el entrenador, sin riesgo de caídas

Ahorro de tiempo en las clases con Aquafitmat

Sin necesidad de hinchar

Diseño que combina ligereza, colores vivos y función nómada

Animación fácil para clases en interior/exterior

Buena relación calidad/precio

CARACTERÍSTICAS

Referencia	WX-AQUAFM-COACH
Material	PVC reforzado en nylon
Dimensiones	220 long. x 82 cm anch.

VENTAJAS

MATERIAL DE ALTA RESISTENCIA

REVESTIMIENTO ANTIDESLIZANTE

USO CON LOS PIES DESCALZOS

DISEÑO IDÉNTICO AL


DE LA COLCHONETA AQUAFITMAT

GRANDES DIMENSIONES



TECNOLOGÍA DE INFRARROJOS DUAL HEALTHY

En Holl's creemos que una sauna debe ser lo más completa posible. Por eso, hemos incorporado la tecnología Dual Healthy a nuestras cabinas de infrarrojos, que permite elegir entre el cuarzo Full Spectrum o el magnesio con tan solo pulsar un botón.



Holl's PureWave
La sauna de infrarrojos por excelencia

GAMA DE SAUNAS *PRESTIGE*

Interesado en el bienestar de sus clientes, HOLL'S ha estudiado las últimas tendencias con el fin de proporcionarle las mejores tecnologías en materia de bienestar.

Todas las saunas de nuestra gama de infrarrojos incorporan la tecnología puntera «Dual Healthy» Full Spectrum, que combina el cuarzo y el magnesio para aportar más beneficios.

Además, nuestras saunas están fabricadas a partir de las mejores variedades de madera, como el cedro rojo o la

píceo, procedentes siempre de bosques gestionados de forma sostenible.

Nuestras cabinas híbridas que combinan la sauna tradicional con la de infrarrojos le permiten ofrecer productos muy completos.

Con HOLL'S, estará distribuyendo una gama completa de productos tradicionales y de infrarrojos, tanto para interiores como exteriores, y con capacidad para entre 2 y 6 personas.

ÍNDICE



MULTI-WAVE
P.84

PURE-WAVE
P.86

GAMA DE INFRARROJOS



VENETIAN
P.88

HYBRID COMBI
P.90

COMBI ACCESS
P.92

GAMA TRADICIONAL

GAMA TRADICIONAL + INFRARROJOS



ECCOLO
P.94

SAUNA TRADICIONAL



BARREL
P.96

SAUNA TRADICIONAL PARA EXTERIORES



ALTO CONFORT PLUS
P.98

TUMBONA DE INFRARROJOS




ALTO VAP
P.100

SAUNA TRADICIONAL



2 AÑOS
GARANTÍA COMPONENTES ELECTRÓNICOS

10 AÑOS
GARANTÍA COMPONENTES DE MADERA



CABINA DE INFRARROJOS

MULTIWAVE

COMBINA SUAVIDAD
Y BIENESTAR EN
PROFUNDIDAD

TECNOLOGÍA DE INFRARROJOS
ACCIÓN DOBLE

SISTEMA DE AUDIO
MP3/FM
BLUETOOTH

CEDRO ROJO CANADIENSE

HOLL'S presenta esta cabina de cedro rojo con su característico aroma.

La sauna de infrarrojos Multiwave aporta numerosas ventajas, gracias a su tecnología doble de cuarzo Full Spectrum y de magnesio que ofrece dos tipos de rayos infrarrojos para actuar suavemente sobre la epidermis o regenerar en profundidad las capas internas de la piel.

Sus bancos y reposacabezas en madera de abachi, sus paneles Dual Healthy, ubicados de manera ideal para que los usen varias personas, y su excepcional equipamiento la convierten en un elemento elegante e imprescindible que nutrirá su estilo de vida.

Instale la sauna y controle la sesión de manera sencilla. Disfrute de absoluta comodidad con las prestaciones de esta sauna, como música, modo de infrarrojos de cuarzo o de magnesio y cromoterapia. Sienta la relajación y el bienestar.

VENTAJAS

- TECNOLOGÍA DE INFRARROJOS DUAL HEALTHY
CUARZO FULL SPECTRUM + MAGNESIO
- AROMA A CEDRO ROJO CANADIENSE
- LED DE CROMOTERAPIA
- PANEL DE CONTROL DIGITAL
- SISTEMA DE AUDIO MP3 + BLUETOOTH
- MONTAJE SENCILLO

GARANTÍA


- GARANTÍA DE 2 AÑOS (COMPONENTES ELÉCTRICOS)
- GARANTÍA DE 10 AÑOS (COMPONENTES DE MADERA)




LED de cromoterapia y audio FM/MP3 en estéreo y Bluetooth



Exterior en cedro rojo canadiense




Panel de control con pantalla digital




Banco y reposacabezas de abachi



Instalación sencilla y rápida

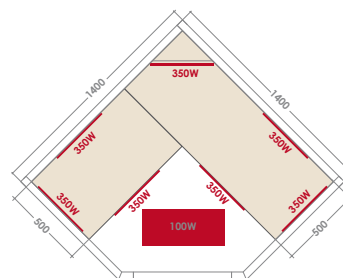
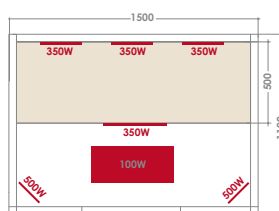
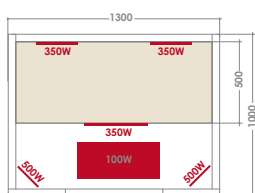


Suelo radiante



Holl's

MULTIWAVE 2	MULTIWAVE 3	MULTIWAVE 3C
2 personas	3 personas	3/4 personas
Dimensiones: 130 x 100 x 190 cm	Dimensiones: 150 x 110 x 190 cm	Dimensiones: 140 x 140 x 190 cm
6 emisores de infrarrojos	7 emisores de infrarrojos	8 emisores de infrarrojos
LED de cromoterapia	LED de cromoterapia	LED de cromoterapia
Panel de control digital	Panel de control digital	Panel de control digital
Audio MP3/FM/Bluetooth	Audio MP3/FM/Bluetooth	Audio MP3/FM/Bluetooth
Exterior en cedro rojo canadiense	Exterior en cedro rojo canadiense	Exterior en cedro rojo canadiense
Banco y reposacabezas de abachi	Banco y reposacabezas de abachi	Banco y reposacabezas de abachi
Potencia de calentamiento: 2150 W	Potencia de calentamiento: 2500 W	Potencia de calentamiento: 2550 W



Certificado:

EXCLUSIVA
EN TIENDA



2 AÑOS
GARANTÍA COMPONENTES ELECTRÓNICOS

10 AÑOS
GARANTÍA COMPONENTES DE MADERA
GOLD

CABINA DE INFRARROJOS

PUREWAVE

EL BIENESTAR CON
SUAVIDAD Y EN
PROFUNDIDAD



TECNOLOGÍA DE INFRARROJOS
ACCIÓN DOBLE

SISTEMA DE AUDIO
**MP3/FM
BLUETOOTH**

PÍCEA
CANADIENSE

HOLL'S le ofrece esta cabina en madera de píceca en tono ligero.

La sauna de infrarrojos Purewave aporta numerosas ventajas, gracias a su tecnología doble de cuarzo Full Spectrum y de magnesio que ofrece dos tipos de rayos infrarrojos para actuar suavemente sobre la epidermis o regenerar en profundidad las capas internas de la piel.

Sus bancos y reposacabezas en madera de abachi, sus paneles Dual Healthy, ubicados de manera ideal para que los usen varias personas, y su excepcional equipamiento la convierten en un elemento elegante e imprescindible que nutrirá su estilo de vida.

Instale la sauna y controle la sesión de manera sencilla. Disfrute de absoluta comodidad con las prestaciones de esta sauna, como música, modo de infrarrojos de cuarzo o de magnesio y cromoterapia. Sienta la relajación y el bienestar.



LED de cromoterapia
Audio FM/MP3 en
estéreo y Bluetooth




Exterior
en píceca
canadiense




Banco y
reposacabezas de
abachi



Montaje sencillo
y rápido



Panel de control con
pantalla digital



Suelo radiante

VENTAJAS

TECNOLOGÍA DE INFRARROJOS DUAL HEALTHY
CUARZO FULL SPECTRUM + MAGNESIO

AROMA DE PÍCECA CANADIENSE

LED DE CROMOTERAPIA

PANEL DE CONTROL DIGITAL


SISTEMA DE AUDIO MP3 + BLUETOOTH

MONTAJE SENCILLO

GARANTÍA

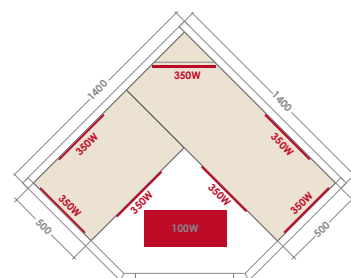
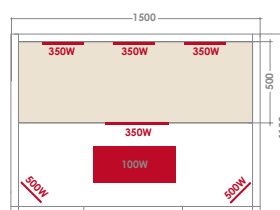
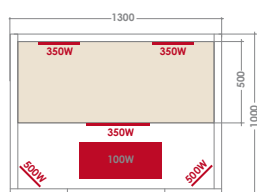
GARANTÍA DE 2 AÑOS (COMPONENTES ELÉCTRICOS)

GARANTÍA DE 10 AÑOS (COMPONENTES DE MADERA)



Holl's

PUREWAVE 2	PUREWAVE 3	PUREWAVE 3C
2 personas	3 personas	3/4 personas
Dimensiones: 130 x 100 x 190 cm	Dimensiones: 150 x 110 x 190 cm	Dimensiones: 140 x 140 x 190 cm
6 emisores de infrarrojos	7 emisores de infrarrojos	8 emisores de infrarrojos
LED de cromoterapia	LED de cromoterapia	LED de cromoterapia
Panel de control digital	Panel de control digital	Panel de control digital
Audio MP3/FM/Bluetooth	Audio MP3/FM/Bluetooth	Audio MP3/FM/Bluetooth
Exterior en picea canadiense	Exterior en picea canadiense	Exterior en picea canadiense
Banco y reposacabezas de abachi	Banco y reposacabezas de abachi	Banco y reposacabezas de abachi
Potencia de calentamiento: 2150 W	Potencia de calentamiento: 2500 W	Potencia de calentamiento: 2550 W



Certificado:

SAUNA PRESTIGE Venetian

SAUNA TRADICIONAL DE VAPOR

EXCLUSIVA
ENTIENDA

GARANTÍA
2
AÑOS

GARANTÍA
COMPONENTES DE
MADERA
GOLD **10**
AÑOS

CABINA DE VAPOR

VENETIAN

RETORNO A LOS
ORÍGENES DE LA
SAUNA FINLANDESA



TECNOLOGÍA
DE VAPOR

LED
DE CROMOTERAPIA

DISEÑO
ELEGANTE

En el interior de sus amplias superficies acristaladas, decoradas con elegantes persianas, podrá disfrutar de todos los beneficios de una sauna de vapor de lujo.

La sauna está fabricada a partir de madera de píce canadiense, cuyo aroma invita a la relajación y el bienestar. EN su interior, los bancos de dos niveles, similares a los de las saunas tradicionales finlandesas, le permiten apreciar distintos niveles de temperatura (para los modelos de 3/4 y 4/5 personas).

Además de su diseño exclusivo con espléndidos acabados, la cabina Venetian incorpora equipamiento completo, lo que le permite disfrutar de una sesión de sauna de vapor de alta gama.

VENTAJAS

TECNOLOGÍA DE VAPOR
ILUMINACIÓN INTERIOR
LED DE CROMOTERAPIA
BANCO DOBLE
PUERTA EN VIDRIO REFORZADO
MONTAJE SENCILLO

GARANTÍA

GARANTÍA DE 2 AÑOS (COMPONENTES ELÉCTRICOS)
GARANTÍA DE 10 AÑOS (COMPONENTES DE MADERA)



Grandes superficies acristaladas cubiertas con persianas de madera maciza



Exterior en píce canadiense



Banco doble de abachi



Montaje sencillo y rápido



Iluminación intensa y LED de cromoterapia



Juego de sauna incluido

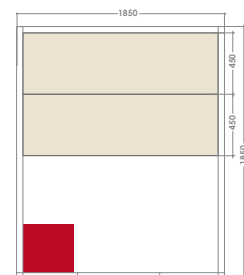
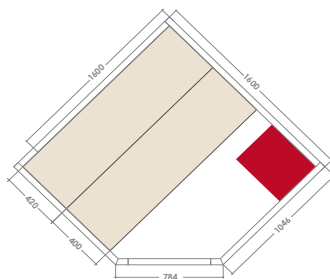
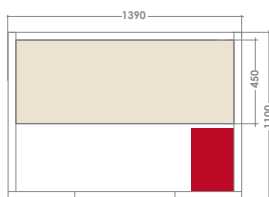
Cubo y cucharón de madera, reloj de arena, termómetro e higrómetro



VENETIAN 2
2 personas
Dimensiones: 139 x 110 x 200 cm
Iluminación intensa y LED de cromoterapia
Iluminación interior
Exterior en picea
Banco y reposacabezas de abachi
Juego de sauna incluido
Estufa de 3,5 kW y piedras no incluidas*

VENETIAN 3/4
3/4 personas
Dimensiones: 160 X 160 X 200 cm
Iluminación intensa y LED de cromoterapia
Iluminación interior
Exterior en picea
Banco y reposacabezas de abachi
Juego de sauna incluido
Estufa de 4,5 kW y piedras no incluidas*

VENETIAN 4/5
4/5 personas
Dimensiones: 185 X 185 X 200 cm
Iluminación intensa y LED de cromoterapia
Iluminación interior
Exterior en picea
Banco y reposacabezas de abachi
Juego de sauna incluido
Estufa de 8 kW y piedras no incluidas*



Certificado:

* Potencia de la estufa eléctrica sugerida en función del volumen de la cabina

SAUNA PRESTIGE Hybrid Combi

SAUNA DE INFRARROJOS + VAPOR



Tecnología DE INFRARROJOS + VAPOR

2 AÑOS
GARANTÍA COMPONENTES ELECTRÓNICOS

10 AÑOS
GARANTÍA COMPONENTES DE MADERA
GOLD



SAUNA DE INFRARROJOS + VAPOR

HYBRID COMBI

TRADICIONAL Y DE INFRARROJOS,
LO MEJOR DE DOS MUNDOS

TECNOLOGÍA DE VAPOR & INFRARROJOS

SISTEMA DE AUDIO
**MP3/FM
BLUETOOTH**

VARIEDADES DE CEDRO ROJO Y ABACHI

¿Le resulta difícil decidir entre el placer de una sauna tradicional o los beneficios de las ondas infrarrojas?

¡HOLL'S le ofrece una cabina que combina los dos tipos de sauna, para que no tenga que elegir!

HYBRID COMBI revoluciona el concepto de la sauna, ya que permite disfrutar de sesiones de vapor o de infrarrojos con radiación de cuarzo y de magnesio en una misma cabina.

VENTAJAS

TECNOLOGÍA DE INFRARROJOS DUAL HEALTHY
CUARZO FULL SPECTRUM + MAGNESIO

UBICACIÓN PARA GENERADOR DE VAPOR

LED DE CROMOTERAPIA

AUDIO FM/MP3 EN ESTÉREO Y BLUETOOTH

EXTERIOR EN CEDRO ROJO Y ABACHI

GARANTÍA

GARANTÍA DE 2 AÑOS (COMPONENTES ELÉCTRICOS)

GARANTÍA DE 10 AÑOS (COMPONENTES DE MADERA)




Juego de sauna incluido


Cubo y cucharón de madera, reloj de arena, termómetro e higrómetro



Exterior en cedro rojo y abachi




Audio FM/MP3 en estéreo y Bluetooth





Puerta de vidrio de 6 mm para garantizar aislamiento, comodidad y seguridad



Montaje sencillo y rápido



LED de cromoterapia



Holl's

HYBRID COMBI

4 personas

Dimensiones: 180 x 140 x 190 cm

8 emisores de infrarrojos

LED de cromoterapia

Panel de control digital

Audio MP3/FM/Bluetooth

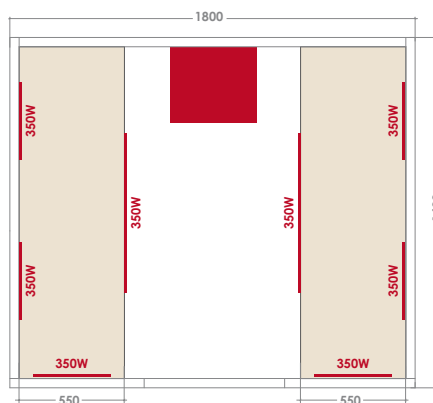
Exterior en cedro rojo canadiense y abachi

Banco y reposacabezas de abachi

Potencia de los infrarrojos: 2800 W

Juego de sauna incluido

Estufa de 3,5 kW y piedras no incluidas*



* Potencia de la estufa eléctrica sugerida en función del volumen de la cabina

Certificado:

SAUNA PRESTIGE Combi access

SAUNA DE INFRARROJOS + VAPOR



Tecnología DE INFRARROJOS + VAPOR

2 AÑOS
GARANTÍA
COMPONENTES
ELECTRÓNICOS

10 AÑOS
GARANTÍA
COMPONENTES DE
MADERA



SAUNA DE INFRARROJOS + TRADICIONAL

COMBI ACCESS

LOS BENEFICIOS DE LA
SAUNA PARA TODOS

**TECNOLOGÍA
& DE VAPOR
& INFRARROJOS**

ESPACIO OPTIMIZADO
PARA PERSONAS
DE MOVILIDAD REDUCIDA

**VARIEDADES
DE CEDRO ROJO
Y ABACHI**

Creemos que todos deberían poder acceder a los beneficios de la sauna, por lo que Holl's ha diseñado un modelo ideal para personas de movilidad reducida. La sauna Combi Access combina la tecnología de infrarrojos Full Spectrum con el magnesio y un generador de vapor, y además incorpora una puerta doble corredera, con un espacio libre de 1,50 m de diámetro para poder moverse con libertad. Los dos asideros fijos laterales y los dos asideros abatibles en el centro del asiento facilitan el acceso al banco. Además, para que la sesión sea óptima, incluye emisores frontales.

VENTAJAS

TECNOLOGÍA DE INFRARROJOS DUAL HEALTHY
CUARZO FULL SPECTRUM + MAGNESIO

ACCESO OPTIMIZADO PARA PERSONAS DE
MOVILIDAD REDUCIDA

LED DE CROMOTERAPIA


AUDIO FM/MP3 EN ESTÉREO Y BLUETOOTH

EXTERIOR EN CEDRO ROJO Y ABACHI

GARANTÍA

GARANTÍA DE 2 AÑOS (COMPONENTES ELÉCTRICOS)

GARANTÍA DE 10 AÑOS (COMPONENTES DE MADERA)



Puerta corredera
para un acceso
sencillo



Exterior en cedro rojo
y abachi



Banco con asiento
profundo
y asideros abatibles



Asideros fijos laterales



Audio FM/MP3 en
estéreo y Bluetooth



Montaje sencillo
y rápido



Paneles
de
infrarrojos

COMBI ACCESS

4 personas + espacio libre de Ø150 cm

Dimensiones: 203 x 225 x 193 cm

7 emisores de infrarrojos

LED DE CROMOTERAPIA

Panel de control digital

Audio MP3/FM/Bluetooth

Exterior en cedro rojo canadiense y abachi

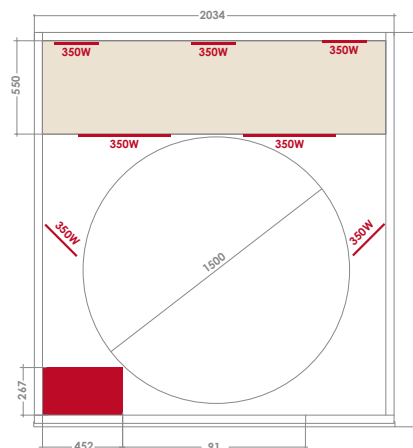
Banco y reposacabezas de abachi

Potencia de los infrarrojos: 2550 W

Juego de sauna incluido

Estufa de 6 kW y piedras no incluidas*

Suelo no incluido



* Potencia de la estufa eléctrica sugerida en función del volumen de la cabina

Tecnología
de vapor



2 AÑOS
GARANTÍA
COMPONENTES
ELECTRÓNICOS

GOLD 10 AÑOS
GARANTÍA
COMPONENTES DE
MADERA



SAUNA DE VAPOR

ECCOLO

MÍNIMO CONSUMO,
MÁXIMA COMODIDAD

**BANCO DOBLE
CÓMODO**

**AISLAMIENTO
ÓPTIMO**

**LED
DE CROMOTERAPIA**

Se han estudiado cuidadosamente todas las características de esta sauna para garantizar que conserve la energía. Sus paredes están aisladas y el espacio entre los asientos está sellado para ofrecer un aislamiento óptimo. Y la estructura de la puerta se ha diseñado de manera que evite la pérdida de calor al abrirla.

Normalmente, una sauna de este tipo para bastantes usuarios (6 personas) necesita una estufa de 8 kW conectada a una toma de 380 V. Gracias a nuestro óptimo aislamiento, basta con una sencilla estufa de 3,5 kW similar a las de las saunas para 3 personas.


Esta sauna económica alcanza una temperatura óptima con una conexión a una toma tradicional de 16 A y 230 voltios.

VENTAJAS

- AISLAMIENTO EN LANA MINERAL
- BARRERA CONTRA EL VAPOR
- BANCO DE 2 NIVELES DE GRAN COMODIDAD
- LED DE CROMOTERAPIA
- JUEGO DE SAUNA INCLUIDO
- EXTERIOR EN CEDRO ROJO Y ABACHI

GARANTÍA

- GARANTÍA DE 2 AÑOS (COMPONENTES ELÉCTRICOS)
- GARANTÍA DE 10 AÑOS (COMPONENTES DE MADERA)




Bancos dobles
grandes y cómodos



Banco y
reposacabezas de
abachi



Exterior en cedro rojo
y abachi




LED de cromoterapia



Montaje sencillo
y rápido



**Juego de sauna
incluido**
Cubo y cucharón de
madera, reloj de arena,
termómetro e higrómetro



ECCOLO

6 personas

Dimensiones: 200 x 175 x 190 cm

LED de cromoterapia

Banco doble de gran comodidad en abachi

Aislamiento de las paredes con lana mineral y barrera contra el vapor

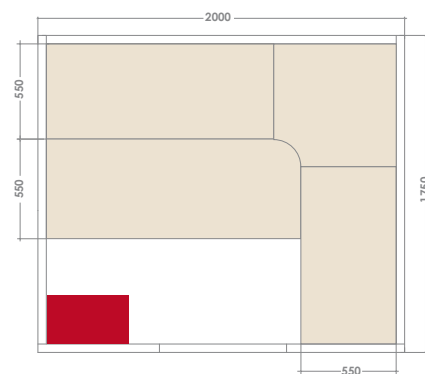
Exterior en cedro rojo canadiense y abachi

Banco y reposacabezas de abachi

Juego de sauna incluido

Estufa de 3,5 kW y piedras no incluidas*

* Potencia de la estufa eléctrica sugerida en función del volumen de la cabina



Especial
para
exteriores



2
AÑOS
GARANTÍA
COMPONENTES
ELECTRÓNICOS

4
AÑOS
GARANTÍA
COMPONENTES DE
MADERA

SAUNA TRADICIONAL

BARREL



LA SAUNA PARA EXTERIORES QUE LE PERMITE DISFRUTAR DE LAS VISTAS

TECNOLOGÍA
DE VAPOR

6
PERSONAS

**DISEÑO
TRADICIONAL**

Con un diseño rectangular de esquinas redondeadas y su distinguida elegancia con paneles de pino finlandés, esta sauna con tecnología de vapor es ideal para su uso en exteriores. Sus amplias dimensiones (200 x 180 x 197 cm) dan cabida hasta a 6 personas. Con una puerta de cristal y ventanas a ambos lados, esta cabina le permite disfrutar de las vistas del exterior mientras aprovecha los beneficios de la sauna de vapor.

VENTAJAS

- DISEÑO TRADICIONAL
- ESTRUCTURA EN PINO MACIZO
- BANCOS Y REPOSACABEZAS CÓMODOS
- JUEGO DE SAUNA INCLUIDO
- VENTANAS CON CRISTAL

GARANTÍA

- GARANTÍA DE 2 AÑOS (COMPONENTES ELÉCTRICOS)
- GARANTÍA DE 4 AÑOS (COMPONENTES DE MADERA)



Banco y reposacabezas en pino macizo natural



Juego de sauna tradicional
Cubo y cucharón de madera, reloj de arena, termómetro e higrómetro



Cristal ahumado y tirador de madera



Ventilación ajustable



Exterior en madera de pino natural protegida contra la humedad



BARREL

6 personas

Dimensiones: 200 x 180 x 197 cm

Iluminación interior

Exterior en madera de pino protegida contra la humedad

Banco y reposacabezas de pino natural

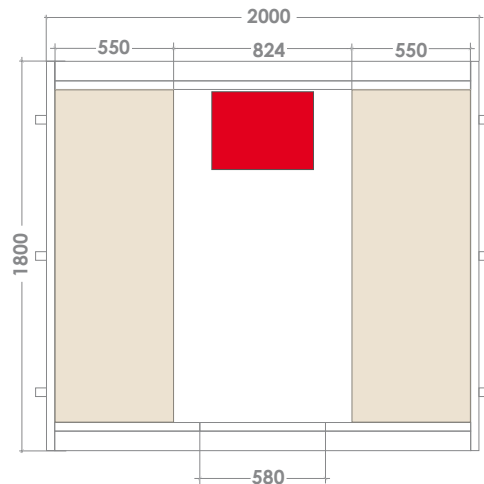
Puerta en vidrio ahumado reforzado

Juego de sauna incluido

Estufa de 8 kW y piedras no incluidas*

Aislamiento de techo incluido

* Potencia de la estufa eléctrica sugerida en función del volumen de la cabina
luminaria no incluido



SAUNA PRESTIGE

Alto confort plus

TUMBONA CALEFACTORA DE INFRARROJOS



Tecnología
**de infrarrojos
Carbono**

GARANTÍA
COMPONENTES
ELECTRÓNICOS
2 AÑOS

GARANTÍA
COMPONENTES DE
MADERA
GOLD **10** AÑOS



TUMBONA CÓMODA DE INFRARROJOS

ALTO CONFORT PLUS

EL CALOR DE LA SAUNA DONDE LO DESEE

CALENTAMIENTO
INFRARROJOS
CARBONO

DIGITAL
PANEL DE CONTROL

ASIENTO, RESPALDO
Y REPOSABRAZOS
REGULABLES

Única en su clase, y con un diseño innovador, la tumbona Alto Confort Plus permite disfrutar de los placeres y los beneficios de la sauna en completa libertad. Elegante y cómoda, puede colocarse en el lugar que desee, en cualquier habitación. Su tecnología avanzada de infrarrojos ofrece relajación y tranquilidad, y le permite calmar y relajar el cuerpo todos los días.


Además, el respaldo, el asiento y los reposabrazos pueden ajustarse en varias posiciones. La tumbona Alto Confort Plus le invita a disfrutar de una sesión de infrarrojos con la mayor comodidad. Déjese llevar y disfrute de una sesión de relajación en cualquier lugar y en cualquier momento.

VENTAJAS

ARMAZÓN DE MADERA MAGIZA
PANELES DE INFRARROJOS DE CARBONO DE TIPO C
POTENCIA: 550 W
RESPALDO Y ASIENTO ABATIBLES
REPOSABRAZOS ELEVABLES
PANEL DE CONTROL

GARANTÍA

GARANTÍA DE 2 AÑOS (COMPONENTES ELÉCTRICOS)
GARANTÍA DE 10 AÑOS (COMPONENTES DE MADERA)



Emisores de carbono integrados

A lo largo de la tumbona, por todo el asiento, se encuentran emisores de infrarrojos de carbón que producen un calor ideal.



CALOR DIRIGIDO A ESPALDA Y PIERNAS

Las ondas de infrarrojos de tipo C emiten un suave calor dirigido a la espalda y las piernas, desde el cuello hasta los tobillos.



CARACTERÍSTICAS

- Armazón de madera maciza
- Dimensiones: 158 x 110 x 60 cm
- Respaldo y asiento abatibles
- Reposabrazos elevables
- Potencia de infrarrojos de tipo C: 550 W
- Alimentación: 230 V-50 Hz

RESPALDO, ASIENTO Y REPOSABRAZOS AJUSTABLES

Elija la inclinación que desee para disfrutar de un momento de relajación perfecto

SAUNA PRESTIGE

Alto Vap

SAUNA TRADICIONAL DE VAPOR

Tecnología
de vapor



2 AÑOS
GARANTÍA
COMPONENTES
ELECTRÓNICOS

GOLD 10 AÑOS
GARANTÍA
COMPONENTES DE
MADERA



SAUNA DE VAPOR

ALTO VAP

LA COMBINACIÓN DE UNA SAUNA TRADICIONAL
Y LA TUMBONA ALTO CONFORT

GRAN SUPERFICIE
VIDRIADA

2 TUMBONAS ALTO CONFORT
INCLUIDAS

LED
DE CROMOTERAPIA

La espaciosa ALTO VAP le invita a disfrutar de los beneficios del vapor mientras se sienta con comodidad en una novedosa y agradable tumbona. Además, podrá relajarse con un sistema de cromoterapia de tecnología avanzada, regulable mediante control remoto.

Su gran superficie vidriada le permite disfrutar de vistas panorámicas del exterior.

VENTAJAS

DIMENSIONES: 220 X 200 X 190 CM

2 TUMBONAS ALTO CONFORT INCLUIDAS

FACHADA COMPLETAMENTE VIDRIADA

EXTERIOR EN CEDRO ROJO CANADIENSE Y ABACHI

JUEGO DE SAUNA INCLUIDO

GARANTÍA

GARANTÍA DE 2 AÑOS (COMPONENTES ELÉCTRICOS)

GARANTÍA DE 10 AÑOS (COMPONENTES DE MADERA)



Montaje sencillo y rápido



Reposacabezas de abachi con LED de cromoterapia



2 tumbonas Alto Confort incluidas



Exterior en cedro rojo y abachi



Juego de sauna tradicional

Cubo y cucharón de madera, reloj de arena, termómetro e higrómetro



Holl's



LED de cromoterapia



2 tumbonas Alto Confort incluidas

ALTO VAP

2 tumbonas Alto Confort

Dimensiones: 200 x 220 x 190 cm

LED de cromoterapia

Fachada completamente vidriada

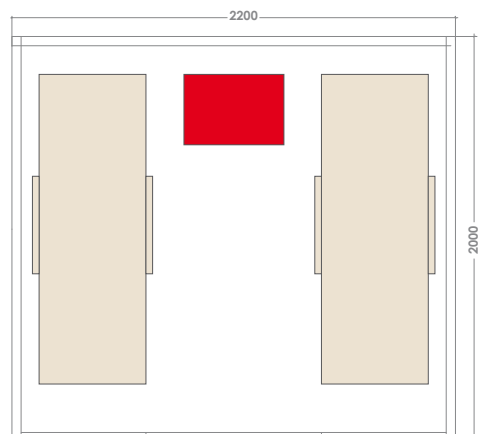
Pared de piedra (para Alto Stone)

Exterior en cedro rojo canadiense y abachi

Juego de sauna incluido

Estufa de 8 kW y piedras no incluidas*

Suelo no incluido



* Potencia de la estufa eléctrica sugerida en función del volumen de la cabina



Spectra

Tecnología de infrarrojos de nueva generación

CABINAS DE SAUNA

France Sauna le ofrece una amplia gama de cabinas, a cada cual más elegante. Nuestras saunas tradicionales o de infrarrojos, con capacidad para entre 1 y 6 personas, son el complemento ideal para interiores tanto modernos como tradicionales. Incorporan equipos de alta tecnología, como el audio MP3 o las luces LED de cromoterapia, para ofrecerle saunas completas a precios inmejorables.

La nueva tecnología Dual Healthy de la gama Spectra es digna de las saunas de gama alta de las marcas más conocidas.

Las saunas de France Sauna le permiten disfrutar del placer de una sesión en la más pura tradición escandinava.

ÍNDICE



SPECTRA
P.104



APOLLON
P.106



LUXE
P.108



ZEN
P.110



ESTUFAS Y ACCESORIOS
P.112



GARANTÍA
COMPONENTES
ELECTRÓNICOS
2
AÑOS

GARANTÍA
COMPONENTES DE
MADERA
4
AÑOS



CABINA DE INFRARROJOS

SPECTRA

INFRARROJOS DE NUEVA GENERACIÓN DUAL HEALTHY

Con su nueva tecnología Dual Healthy, que permite elegir entre la relajación del magnesio o los beneficios del cuarzo **Full Spectrum** en cada sesión, las saunas Spectra también se distinguen por su exquisito diseño en madera de píce. Las cabinas, disponibles en 3 tamaños, disponen de tecnología puntera y equipo completo, lo que las convierte en productos líderes de las saunas de infrarrojos.

VENTAJAS

TECNOLOGÍA DUAL HEALTHY

Cuarzo Full Spectrum/magnesio

LED DE CROMOTERAPIA

PANEL DE CONTROL DIGITAL

RADIO/MP3 EN ESTÉREO Y BLUETOOTH

100 % MADERA DE PÍCEA CANADIENSE

CARACTERÍSTICAS:



Iluminación exterior




Panel de control interno
y externo




Iluminación interior




Lector MP3/radio



Tirador de madera



Emisores de infrarrojos
Dual Healthy
de cuarzo/magnesio



Cromoterapia



100 % madera de píce
canadiense



SPECTRA 2

SPECTRA 3C

SPECTRA 4

	SPECTRA 2	SPECTRA 3C	SPECTRA 4
Capacidad	2 personas	3 personas	4 personas
Dimensiones de la base	140 x 110 cm	160 x 160 cm	185 x 185 cm
Dimensiones en total**	140 x 125 x 200 cm	160 x 160 x 200 cm	200 x 185 x 200 cm
Potencia	1980 W	2580 W	2950 W
Emisores*	7 emisores de infrarrojos	9 emisores de infrarrojos	11 emisores de infrarrojos
Tipo de emisores	Infrarrojos Dual Healthy de cuarzo y magnesio verticales, paneles de carbono en el suelo		
Accesorios	LED de cromoterapia/panel de control digital/Lector de MP3/FM/USB		
Temperatura	18-60 °C		
Armazón	Exterior en cedro rojo canadiense	Exterior en cedro rojo canadiense	Exterior en cedro rojo canadiense
Interior	Banco y reposacabezas en abachi, asiento con 45 cm de profundidad		
Puerta	Puerta y ventanas en vidrio reforzado		
Peso	172 kg	214 kg	269 kg
Garantía	Componentes electrónicos: 2 años, componentes de madera: 4 años.		
Referencia	SN-SPECTRA03R	SN-SPECTRA04C	SN-SPECTRA05R

Certificaciones:



* La cantidad de emisores de infrarrojos se proporciona con fines indicativos y puede variar dependiendo del modelo. La cantidad de emisores de infrarrojos NO ALTERA la capacidad de calentamiento de la cabina.

** Total (incluida la esquina). Las imágenes pueden diferir de los productos reales.


mp3 100% COMPATIBLE

2 AÑOS
GARANTÍA COMPONENTES ELECTRÓNICOS

4 AÑOS
GARANTÍA COMPONENTES DE MADERA



SAUNA DE INFRARROJOS

APOLLON CON ASPECTO NATURAL

La gama de saunas Apollon se caracteriza por un diseño de aspecto clásico y natural en píceas canadienses. Su ergonomía se ve realzada por la iluminación exterior.

Esta gama cuenta con paneles de 100 % carbono que dispersan los rayos infrarrojos de onda larga.

Los paneles infrarrojos se han colocado de manera óptima sobre las paredes, detrás de los asientos y en el suelo con el fin de proporcionar un calor suave y agradable incluso en las plantas de los pies y las pantorrillas.

VENTAJAS

EMISORES DE INFRARROJOS DE TIPO C

CROMOTERAPIA

PANEL DE CONTROL DIGITAL

RADIO/MP3 EN ESTÉREO

MADERA MACIZA DE PÍCEA CANADIENSE

CARACTERÍSTICAS



Iluminación exterior



Panel de control interno y externo




Iluminación interior



Lector MP3/radio



Tirador de diseño



Emisores de infrarrojos verticales y horizontales



LED de cromoterapia



100 % madera de píceas canadienses



2 PERSONAS



2-3 PERSONAS



3 PERSONAS



3-4 PERSONAS

Certificaciones:



CARACTERÍSTICAS TÉCNICAS

Capacité	2 PERSONAS	2-3 PERSONAS	3 PERSONAS	3-4 PERSONAS
Modelo	Apollon 2	Apollon 2/3	Apollon 3	Apollon 3/4
Dimensiones de ma base	120 x 105 cm	120 x 120 cm	153 x 110 cm	150 x 150 cm
Dimensiones ht total**	120 x 123 x 190 cm	120 x 120 x 190 cm	153 x 128 x 190 cm	150 x 150 x 190 cm
Potencia	1890 W	1980 W	2070 W	2430 W
emisor*	7 Emisor de infrarrojos	9 Emisor de infrarrojos	8 éEmisor de infrarrojos	11 Emisor de infrarrojos
Profundidad del asiento	45 cm			
Tipo de emisor	Emisor de infrarrojos en fibra de carbono (Onda larga tipo C)			
Accessoires	LED de cromoterapia / panel de control digital / Audio MP3 / FM / USB			
Température	18 a 60°C			
Structure	100 % madera de picea canadiense			
Intérieur	Banco y reposacabezas de abachi			
Porte	Vidrio reforzado de 8 mm de grosor			
Alimentation	230V - 50Hz			
Poids	164 kg	178 kg	192 kg	222 kg
Garantie	Componentes electrónicos: 2 años/Componentes de madera: 4 años			
Référence	SN-APOLLON-2	SN-APOLLON-2C	SN-APOLLON-3	SN-APOLLON-3C

* La cantidad de emisores de infrarrojos se proporciona con fines indicativos y puede variar dependiendo del modelo. La cantidad de emisores de infrarrojos NO ALTERA la capacidad de calentamiento de la cabina.

** Total (incluida la esquinera). Las imágenes pueden diferir de los productos reales.

mp3 100% COMPATIBLE

2 AÑOS
GARANTÍA COMPONENTES ELECTRÓNICOS

4 AÑOS
GARANTÍA COMPONENTES DE MADERA



CABINA DE INFRARROJOS

LUXE MADERA FINA DE CALIDAD

La gama de saunas Luxe está fabricada a partir de madera de cedro rojo canadiense, una variedad sólida y valiosa que aporta a su sauna una fragancia natural. Esta madera de categoría superior ofrece también una resistencia extraordinaria, con lo que es capaz de resistir el paso del tiempo y conservar la belleza de su sauna año tras año.

Esta gama cuenta con paneles de 100 % carbono que dispersan los rayos infrarrojos de onda larga. Los paneles infrarrojos se han colocado de manera óptima sobre las paredes, detrás de los asientos y en el suelo con el fin de proporcionar un calor suave y agradable incluso en las plantas de los pies y las pantorrillas.

CARACTERÍSTICAS:



Iluminación exterior



Panel de control interno y externo




Iluminación interior



Lector MP3/radio



Tirador de diseño



Emisores de infrarrojos verticales y horizontales



Cromoterapia



100 % cedro rojo canadiense

VENTAJAS

- EMISORES DE INFRARROJOS DE TIPO C
- CROMOTERAPIA
- PANEL DE CONTROL DIGITAL
- RADIO/MP3 EN ESTÉREO
- 100 % CEDRO ROJO CANADIENSE



2 PERSONAS



2-3 PERSONAS



3 PERSONAS



3-4 PERSONAS

Certificaciones:



CARACTERÍSTICAS TÉCNICAS

Capacité	2 PERSONAS	2-3 PERSONAS	3 PERSONAS	3-4 PERSONAS
Modelo	Luxe 2	Luxe 2/3	Luxe 3	Luxe 3/4
Dimensiones de ma base	120 x 105 cm	120 x 120 cm	153 x 110 cm	150 x 150 cm
Dimensiones ht total**	120 x 123 x 190 cm	120 x 120 x 190 cm	153 x 128 x 190 cm	150 x 150 x 190 cm
Potencia	1920 W	1980 W	2190 W	2360 W
emisor*	8 Emisor de infrarrojos	9 Emisor de infrarrojos	9 éEmisor de infrarrojos	12 Emisor de infrarrojos
Profundidad del asiento	45 cm			
Tipo de emisor	Emisor de infrarrojos en fibra de carbono (Onda larga tipo C)			
Accessoires	LED de cromoterapia / panel de control digital / Audio MP3 / FM / USB			
Température	18 a 60°C			
Structure	100 % madera de píce canadiense			
Intérieur	Banco y reposacabezas de abachi			
Porte	Vidrio reforzado de 8 mm de grosor			
Alimentation	230V - 50Hz			
Poids	120 kg	120 kg	150 kg	150 kg
Garantie	Componentes electrónicos: 2 años/Componentes de madera: 4 años			
Référence	SN-LUXE-2	SN-LUXE-2C	SN-LUXE-3	SN-LUXE-3C

* La cantidad de emisores de infrarrojos se proporciona con fines indicativos y puede variar dependiendo del modelo. La cantidad de emisores de infrarrojos NO ALTERA la capacidad de calentamiento de la cabina.

** Total (incluida la esquinera). Las imágenes pueden diferir de los productos reales.

Tecnología
de vapor

GARANTÍA
COMPONENTES
ELECTRÓNICOS
2
AÑOS

GARANTÍA
COMPONENTES DE
MADERA
4
AÑOS



CABINA DE VAPOR

ZEN

SAUNA TRADICIONAL FINLANDESA

Cabina de sauna finlandesa tradicional

La gama de saunas de vapor Zen le ofrece todas las ventajas de una sauna finlandesa tradicional. Fabricada a partir de madera de picea canadiense de origen certificado, presenta el aspecto sencillo pero elegante de las saunas tradicionales.

Cada sauna de vapor Zen está equipada con su propia estufa Harvia Vega monofásica o trifásica (dependiendo del modelo), dispone de garantía de 2 años e incorpora 20 kg de piedras volcánicas que garantizan un incremento de la temperatura rápido y eficaz.

El sistema de paneles con enganche facilita el montaje de las cabinas de sauna Zen.

CARACTERÍSTICAS:

VENTAJAS

ILUMINACIÓN TENUE

ESTUFA HARVIA DE GAMA ALTA INCLUIDA

TERMÓMETRO

RELOJ DE ARENA TRADICIONAL

100 % MADERA DE PÍCEA CANADIENSE



Estufa HARVIA,
modelo VEGA



Iluminación exterior



Cubo y cucharón de
madera



Termómetro



100 % madera de picea
canadiense



Reloj de arena



2 PERSONAS



3-4 PERSONAS



3 PERSONAS



4 PERSONAS

Certificaciones:



CARACTERÍSTICAS TÉCNICAS

Capacidad	2 PERSONAS	3 PERSONAS	3-4 PERSONAS	4 PERSONAS
Modelo	Zen 2	Zen 3	Zen 3/4	Zen 4
Dimensiones de ma base	120 x 110 cm	153 x 110 cm	150 x 150 cm	174 x 198 cm
Dimensiones htotal**	120 x 110 x 190 cm	153 x 110 x 190 cm	150 x 150 x 200 cm	174 x 198 x 200 cm
Potencia	3500 W	3500 W	4500 W	6000 W
Estufa eléctrica	Harvia			
Profundidad del asiento	50 cm	50 cm	43 cm	50 cm
accesorios	Cubeta + cucharón + termómetro + reloj de arena			
Temperatura de funcionamiento	60 à 90°C			
Armazón interior	100 % madera de picea canadiense			
Puerta	Luminaria integrada			
Alimentación	Vidrio reforzado de 8 mm de grosor			
Peso	230 V 1 N monofásica o 230 V 3 N trifásica			
Garantía	232 kg			
Référence	Componentes electrónicos: 2 años/Componentes de madera: 4 años			
	SN-ZEN-2	SN-ZEN-3	SN-ZEN-3C	SN-ZEN-4

Las imágenes pueden diferir de los productos reales.

ACCESORIOS

ESTUFAS



HARVIA

HARVIA STONE

Piedras para estufa eléctrica o de madera

Referencia: **AC3000**

Tamaño de las piedras: Ø 5-10 cm

Peso total: 20 kg



Referencia: **AC3020**

Tamaño de las piedras: Ø 10-15 cm

Peso total: 20 kg



JUEGO DE ACCESORIOS PARA SAUNA TRADICIONAL

Cubo y cucharón de acero inoxidable, termómetro e higrómetro

Referencia: **SA006**



FRAGANCIA PARA SAUNA


Entre en la sauna y sienta cómo su cuerpo queda envuelto en el aroma de una de las **14 fragancias de los aceites esenciales**



France Sauna le ofrece accesorios ergonómicos de madera para su comodidad, aptos para saunas de infrarrojos y saunas de vapor tradicionales.



Reposacabezas



Respaldo confort



DELTA



VEGA COMPACT



VEGA



VEGA LUX

	DELTA	VEGA COMPACT	VEGA			VEGA LUX			
Tipo	Estufa eléctrica			Estufa eléctrica			Estufa eléctrica		
Referencia	D36	BC35	BC45	BC60	BC80	BX45	BX60	BX80	
Potencia	3,6 kW	3,5 kW	4,5 kW	6 kW	8 kW	4,5 kW	6,0 kW	8,0 kW	
Volumen recomendado (min. -máx.)	2-4,5 m³	2-4,5 m³	3-6 m³	5-8 m³	7-12 m³	3 - 6 m³	5 - 8 m³	7 - 12 m³	
Alimentación	230 V 1 N~/400 V 2 N~		230 V 1 N~/400 V 2 N~			230 V 1 N~/400 V 3 N~			
Dimensiones (anch. x prof. x alt.)	340 x 200 x 635 mm		280 x 295 x 505 mm			480 x 310 x 540 mm			
Peso (sin piedras)	8 kg		7 kg			11 kg			
Capacidad máxima	11 kg		10 kg			20 kg			
Montaje	Mural (en esquina)		Mural			Mural			
Unidad de control	Integrada		Integrada			Integrada			
Garantía	2 años								



SOUND STEEL



FIGARO



CILINDRO H



FLARESMOCKER

	SOUND STEEL			FIGARO		CILINDRO H	FLARESMOCKER	
Tipo	Estufa eléctrica			Estufa eléctrica		Estufa eléctrica	Utilización	Asar, ahumar, freír, pochar
Referencia	M45S	M60S	M80S	FG70	FG90	PC70H	Ref.	SN_HARVIA-WS100
Potencia	4,5 kW	6 kW	8 kW	6,8 kW	9 kW	6,8 kW	Dimensiones	ø420mm, 700 mm de altura
Volumen recomendado (min. -máx.)	3-6 m³	5-8 m³	7-12 m³	6-10 m³	8-14 m³	6-10 m³	Alimentación	Madera
Alimentación	230 V 1 N~/400 V 3 N~			230 V 1 N~/400 V 3 N~		230 V 1 N~/400 V 3 N~	Peso	17 kg
Dimensiones (anch. x prof. x alt.)	420 x 310 x 620 mm			480 x 260 x 940 mm		360 x 930 mm	Incluido	2 grills redondos
Peso (sin piedras)	16 kg			20 kg		17 kg	Materiales	inoxidable
Capacidad máxima	20 kg			90 kg		90 kg	Opcional	Sartén inoxidable
Montaje	Mural			En el suelo		En el suelo	Garantía	2 años
Unidad de control	Integrada			Integrada		Integrada		
Garantía	2 años							

SPA RÍGIDO Y SU MOBILIARIO DE GAMA ALTA



NOVEDAD

2019

Netspa Octopus

El spa y su mobiliario trenzado

CALIDAD, DISEÑO, SERVICIO Y PRECIO

¡NETSPA MARCA LA DIFERENCIA!

El objetivo de NetSpa consiste en permitir que cualquier persona pueda crear un espacio de bienestar en su hogar. Nuestra gama de spas hinchables y portátiles combinan tecnología, diseño y calidad.

VENTAJAS DE NETSPA

- Amplias dimensiones para mayor comodidad.
- Diseño original y moderno combinado con materiales sólidos y de calidad.
- Tecnología vanguardista para mantener los costes de consumo bajos.
- Packs para spa completos con lona de protección, cubierta aislante y dos cartuchos de filtro incluidos.
- Servicio personalizado con numerosos vídeos instructivos, asistencia para clientes y una solución de mantenimiento muy innovadora.

ÍNDICE

**NOUVEAUTÉ
2019**



**OCTOPUS
P.116**



**CAÏMAN
P.118**



**PYTHON
P.119**

GAMMA PREMIUM




**ASPEN
P.120**



**SILVER
P.121**

Netspa



**MONTANA
P.122**



**MALIBU
P.123**



**ACCESORIOS
P.126**



**VITA PREMIUM
P.124**

SPA PORTÁTIL OCTOPUS

ESTRUCTURA SEMI RÍGIDA



NOVEDAD
2019

SPA PORTÁTIL

OCTOPUS

ESTRUCTURA
SEMI RÍGIDO

MONTAJE
FÁCIL

ULTRA PROFUNDO

FILTRACIÓN
CALENTAMIENTO
BURBUJAS RELAJANTES

¡El spa de gama alta, ahora disponible!

Gran novedad en la gama Netspa.

El spa Octopus combina perfectamente las ventajas de un gran spa de 4-6 sitios con las dimensiones exteriores de un spa hinchable de 4 sitios. Su estructura de paneles de espuma de 13 cm se monta en pocos minutos para proporcionar tanto la rigidez necesaria como el aislamiento y el confort imprescindibles. El liner interior incorpora una alfombra aislante, así como canales de burbujas verticales, ideales para relajar la espalda. Su bloque motor inteligente Netspa proporciona calefacción, filtración, pero también burbujas relajantes, para un mantenimiento reducido y un placer mayor.



VENTAJAS

SPA MUY PROFUNDO
CUELLO Y HOMBROS EN INMERSIÓN TOTAL

TRIPLE FUNCIÓN
MASAJE / CALENTAMIENTO / FILTRACIÓN

MOTOR INTELIGENTE Y ECONÓMICO

PROTECCIÓN ELÉCTRICA 10mA

COBERTURA AISLANTE 100% SEGURA


FÁCIL DE INSTALAR Y USAR

AISLAMIENTO OPTIMIZADO

CARACTERÍSTICAS

Referencia	SP-OCT165
Capacidad	4+2 personas
Dimensiones	Ø 193 x H 73 cm
Dimensiones interiores	Ø 165 x H 73 cm
Volumen de agua	1000 litros
Peso (vacío)	36 kg
Boquillas de aire	100
Incremento de temperatura	1.5 °C - 3 °C/hora
Alimentación	240 V ~ 50 Hz
Calentamiento	1500 W
Liner	Interior PVC perlado 0,6 mm Exterior PVC trenzado
Protección	Doble aislamiento del calentador
Bomba de filtración	40 W
Filtración	Bloque de filtración + 1 cartucho antibacteriano incluido
Garantía	Estructura y electrónica 2 años Servicio postventa Poolstar

EQUIPO Y ACCESORIOS



Estructura con espuma aislante (13 cm de grosor)




Cobertura isotérmica



Burbujas de masaje verticales para la espalda



Sistema de cierre seguro



Revestimiento exterior en PVC trenzado



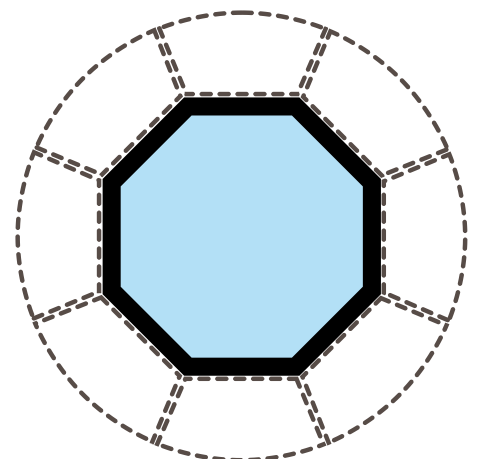
1 cartucho de filtración Bacti-Stop incluido

MUEBLES OPCIONALES

5 ELEMENTOS A ELEGIR



SU SPA A LA CARTA





SPA HINCHABLE

CAÏMAN

Spa hinchable optimizado y elegante

Disfrute de una sesión de spa para hasta 4 personas con Caïman. Su acabado en imitación piel negra con efecto de cocodrilo cubre el revestimiento y le aporta al spa un toque sobrio y elegante. Además, la unidad de motor inteligente ofrece tres funciones (calentamiento, filtración y burbujas de masaje), para un uso sencillo e intuitivo.

CARACTERÍSTICAS

Referencia	SP-CAM130C
Capacidad	4 personas
Dimensiones	168 long. x 168 anch. x 70 cm alt.
Dimensiones interiores	125 long. x 125 anch. x 70 cm alt.
Volumen de agua	700 litros
Peso (vacío)	27 kg
Boquillas de aire	110
Incremento de temperatura	1,5-2,5 °C/hora
Alimentación	240 V ~ 50 Hz
Calentamiento	1500 W
Cuenca	Liner dentro PVC 0.6mm Acabado adicional PVC laminado 0.8mm
Protección	Doble aislamiento del calentador
Filtración	Bloque de filtración + 1 cartucho incluidos
Bomba de filtración	40 W
Garantía	Estructura hinchable y componentes electrónicos: 2 años Servicio posventa Poolstar



VENTAJAS

ACABADO ADICIONAL EN IMITACIÓN PIEL

DOBLE PROTECCIÓN DEL CALENTADOR

TRIPLE FUNCIÓN

MASAJE/CALENTAMIENTO/FILTRACIÓN

MOTOR INTELIGENTE Y ECONÓMICO

INSTALACIÓN SENCILLA Y RÁPIDA

BOMBA DE AIRE INTEGRADA

EQUIPO Y ACCESORIOS



Toma eléctrica con protección diferencial de 10 mA



Cubierta isotérmica con protección



Formato cuadrado: compacto y elegante



Diseño único con acabado en imitación piel



1 cartucho de filtración antibacteriano incluido



SPA HINCHABLE

PYTHON

Comodidad y simplicidad que marcan tendencia

Con el Python, podrá disfrutar de un spa octogonal, ideal para 5 personas, con un diseño que marca tendencia. Su acabado en imitación piel negra con efecto de cocodrilo cubre el revestimiento exterior y le aporta a su lugar de relajación un toque elegante. Además, la unidad de motor inteligente ofrece tres funciones: calentamiento, filtración y burbujas de masaje.

CARACTERÍSTICAS

Referencia	SP-PYT155C
Capacidad	5/6 personas
Dimensiones	185 x 185 X A 70 cm
Dimensiones interiores	145 x 145 X A 70 cm
Volumen de agua	850 litros
Peso (vacío)	30 kg
Boquillas de aire	130
Incremento de temperatura	1,5-2,5 °C/hora
Alimentación	240 V ~ 50 Hz
Calentamiento	1500 W
Cuenca	Liner dentro PVC 0.6mm Acabado adicional PVC laminado 0.8mm
Protección	Doble aislamiento del calentador
Filtración	Bloque de filtración + 1 cartucho incluidos
Bomba de filtración	40 W
Garantía	Estructura hinchable y componentes electrónicos: 2 años Servicio posventa Poolstar



VENTAJAS

ACABADO ADICIONAL EN IMITACIÓN PIEL

DOBLE PROTECCIÓN DEL CALENTADOR

TRIPLE FUNCIÓN

MASAJE/CALENTAMIENTO/FILTRACIÓN

MOTOR INTELIGENTE Y ECONÓMICO

INSTALACIÓN SENCILLA Y RÁPIDA

BOMBA DE AIRE INTEGRADA


EQUIPO Y ACCESORIOS



Toma eléctrica con protección diferencial de 10 mA



Cubierta isotérmica con protección



130 boquillas de aire



Unidad de motor de nueva generación



1 cartucho de filtración antibacteriano incluido



SPA HINCHABLE

ASPEN

El spa hinchable ideal para espacios reducidos

Compacto gracias a su diseño cuadrado, este spa hinchable es ideal para 4 personas. El Aspen incorpora un revestimiento exterior laminado y ultrarresistente en PVC imitación piel y un forro interior perlado que le aportan elegancia y solidez.

El Aspen dispone de una unidad de motor inteligente y económica con tres funciones: calentamiento, masaje y filtración. ¡Le encantará su diseño, adorará sus burbujas y apreciará el económico precio!

CARACTERÍSTICAS

Referencia	SP-ASP130C
Capacidad	4 personas
Dimensiones	168 long. x 168 anch. x 70 cm alt.
Dimensiones interiores	128 long. x 128 anch. x 70 cm alt.
Volumen de agua	700 litros
Peso (vacío)	27 kg
Boquillas de aire	110
Incremento de temperatura	1,5-2,5 °C/hora
Alimentación	240 V ~ 50 Hz
Cuenca	Liner dentro PVC 0.6mm Liner exterior PVC laminado 0.8mm
Calentamiento	1500 W
Protección	Doble aislamiento del calentador
Filtración	Bloque de filtración + 1 cartucho incluidos
Bomba de filtración	40 W
Garantía	Estructura hinchable y componentes electrónicos: 2 años Servicio posventa Poolstar

VENTAJAS

TRIPLE FUNCIÓN

MASAJE/CALENTAMIENTO/FILTRACIÓN

DOBLE PROTECCIÓN DEL CALENTADOR

MOTOR INTELIGENTE Y ECONÓMICO

INSTALACIÓN SENCILLA Y RÁPIDA

BOMBA DE AIRE INTEGRADA

EQUIPO Y ACCESORIOS




Aislamiento térmico del suelo



Cubierta isotérmica con protección




Toma eléctrica con protección diferencial de 10 mA



Diseño único con acabado texturizado



Formato cuadrado: compacto y elegante



2 cartuchos de filtración incluidos



SPA HINCHABLE

SILVER

Innovación y comodidad que marcan tendencia

NetSpa presenta el spa SILVER, con un diseño octogonal innovador que marca tendencia y que garantiza la comodidad de los usuarios.

Las dimensiones de este spa son amplias para ofrecer espacio suficiente para 5 personas (exterior: 195 cm/interior: 155 cm).

VENTAJAS

TRIPLE FUNCIÓN

MASAJE/CALENTAMIENTO/FILTRACIÓN

DOBLE PROTECCIÓN DEL CALENTADOR

MOTOR INTELIGENTE Y ECONÓMICO

INSTALACIÓN SENCILLA Y RÁPIDA

BOMBA DE AIRE INTEGRADA

CARACTERÍSTICAS

Referencia	SP-SLV155C
Capacidad	5/6 personas
Dimensiones	185 x 185 x A 70 cm
Dimensiones interiores	145 x 145 x A 70 cm
Volumen de agua	850 litros
Peso (vacío)	30 kg
Boquillas de aire	130
Incremento de temperatura	1,5-2,5 °C/hora
Alimentación	240 V ~ 50 Hz
Cuenca	Liner dentro PVC 0.6mm Liner exterior PVC laminado 0.8mm
Calentamiento	1500 W
Protección	Doble aislamiento del calentador
Filtración	Bloque de filtración + 1 cartucho incluidos
Bomba de filtración	40 W
Garantía	Estructura hinchable y componentes electrónicos: 2 años Servicio posventa Poolstar

EQUIPO Y ACCESORIOS



Aislamiento térmico del suelo




Cubierta isotérmica con protección




Toma eléctrica con protección diferencial de 10 mA



Unidad de motor de nueva generación



130 boquillas de aire



2 cartuchos de filtración incluidos



SPA HINCHABLE Montana

4-6 PERSONAS



SPA HINCHABLE

MONTANA

El spa hinchable por excelencia

Su diseño original lo convierte en un elemento decorativo tanto para interiores como exteriores. Diseñado con un revestimiento exterior laminado, texturizado y ultrarresistente en PVC y un forro interior perlado, este spa combina tecnología y solidez.

Disponible en dos tamaños (para 4 y para 6 personas), el spa Montana incorpora una unidad de motor externa para una filtración eficiente, una función de masaje eficaz y un sistema de calentamiento rápido y potente.

CARACTERÍSTICAS

Referencia	SP-MTA135	SP-MTA165
Capacidad	4 personas	6 personas
Dimensiones	Ø 175 x 70 cm alt.	Ø 204 x 70 cm alt.
Dimensiones interiores	Ø 130 x 70 cm alt.	Ø 160 x 70 cm alt.
Volumen de agua	700 litros	930 litros
Peso (vacío)	25 kg	30 kg
Boquillas de aire	110	140
Incremento de temperatura	1,5-2,5 °C/hora	
Alimentación	240 V ~ 50 Hz	
Cuenca	Liner dentro PVC 0.6mm Liner exterior PVC laminado 0.8mm	
Calentamiento	1500 W	
Protección	Doble aislamiento del calentador	
Filtración	Bloque de filtración + 1 cartucho incluidos	
Bomba de filtración	40 W	
Garantía	Estructura hinchable y componentes electrónicos: 2 años Servicio posventa Poolstar	

VENTAJAS

DOBLE PROTECCIÓN DEL CALENTADOR

TRIPLE FUNCIÓN
MASAJE/CALENTAMIENTO/FILTRACIÓN


MOTOR INTELIGENTE Y ECONÓMICO

INSTALACIÓN SENCILLA Y RÁPIDA
BOMBA DE AIRE INTEGRADA

EQUIPO Y ACCESORIOS




Aislamiento térmico del suelo




Cubierta isotérmica con protección




Toma eléctrica con protección diferencial de 10 mA



Diseño único con acabado texturizado



110/140 boquillas de aire



2 cartuchos de filtración incluidos



SPA HINCHABLE

MALIBU

Diseño y rendimiento

Con un diseño sobrio y moderno, este spa hinchable para 4 o 6 personas se integra a la perfección en un espacio tanto contemporáneo como clásico. Compuesto por un revestimiento exterior laminado, texturizado y ultrarresistente en PVC y un forro interior perlado, este spa es el lugar ideal para que toda la familia disfrute de momentos de relajación inolvidables.

Al igual que los demás modelos de la gama NetSpa, el Malibu dispone de una unidad de motor externa inteligente y económica con tres funciones: calentamiento, masaje y filtración.

CARACTERÍSTICAS

Referencia	SP-MBU135	SP-MBU165
Capacidad	4 personas	6 personas
Dimensiones	Ø 175 x 70 cm alt.	Ø 204 x 70 cm alt.
Dimensiones interiores	Ø 130 x 70 cm alt.	Ø 160 x 70 cm alt.
Volumen de agua	700 litros	930 litros
Peso (vacío)	25 kg	30 kg
Boquillas de aire	110	140
Incremento de temperatura	1,5-2,5 °C/hora	
Alimentación	240 V ~ 50 Hz	
Cuenca	Liner dentro PVC 0.6mm Liner exterior PVC laminado 0.8mm	
Calentamiento	1500 W	
Protección	Doble aislamiento del calentador	
Filtración	Bloque de filtración + 1 cartucho incluidos	
Bomba de filtración	40 W	
Garantía	Estructura hinchable y componentes electrónicos: 2 años Servicio posventa Poolstar	

VENTAJAS

DOBLE PROTECCIÓN DEL CALENTADOR

TRIPLE FUNCIÓN


MASAJE/CALENTAMIENTO/FILTRACIÓN

MOTOR INTELIGENTE Y ECONÓMICO


INSTALACIÓN SENCILLA Y RÁPIDA

BOMBA DE AIRE INTEGRADA

EQUIPO Y ACCESORIOS




Aislamiento térmico del suelo




Cubierta isotérmica con protección




Toma eléctrica con protección diferencial de 10 mA



Diseño único con acabado texturizado



110/140 boquillas de aire



2 cartuchos de filtración incluidos

SPA PORTÁTIL Vita Premium

6 PERSONAS



SPA PORTÁTIL

VITA PREMIUM

ARMAZÓN
**SEMI-
RÍGIDO**

MONTAJE
SENCILLO

**GRAN
PROFUNDIDAD**

FILTRACIÓN
CALENTAMIENTO
BURBUJAS RELAJANTES

La alternativa ideal

El Vita Premium de NetSpa supone toda una innovación en el mundo de los spas. Este spa rígido es la solución ideal para quienes desean un spa portátil a un precio ultracompetitivo. Construido con ocho paredes de espuma aislante de 13 cm, el spa Vita Premium incorpora un revestimiento exterior en imitación piel de 8 mm de grosor. Su generosa profundidad (73 cm) le permite satisfacer los requisitos más exigentes y sumergir totalmente el torso para beneficiarse de un masaje completo. Con el filtro integrado en la unidad de motor, el espacio interior del spa se ha optimizado para 4-6 personas.

VENTAJAS

SPA DE GRAN PROFUNDIDAD
PARA SUMERGIR EL CUELLO Y LOS HOMBROS

TRIPLE FUNCIÓN
MASAJE/CALENTAMIENTO/FILTRACIÓN

MOTOR INTELIGENTE Y ECONÓMICO

PROTECCIÓN ELÉCTRICA

COBERTURA AISLANTE TOTALMENTE SEGURA

INSTALACIÓN Y USO SENCILLOS

AISLAMIENTO OPTIMIZADO

MONTAJE SENCILLO




CARACTERÍSTICAS

Referencia	SP-VIP160
Capacidad	6 personas
Dimensiones	Ø 184 x 73 cm alt.
Dimensiones interiores	Ø 160 x 73 cm alt.
Volumen de agua	1100 litros
Peso (vacío)	46 kg
Boquillas de aire	88
Incremento de temperatura	1,5-2,5 °C/hora
Alimentación	240 V ~ 50 Hz
Cuenca	Liner dentro PVC 0.6mm Liner exterior PVC laminado 0.8mm
Calentamiento	1500 W
Protección	Doble aislamiento del calentador
Bomba de filtración	40 W
Garantía	Estructura y componentes electrónicos: 2 años Servicio posventa Poolstar

EQUIPO Y ACCESORIOS



Estructura con espuma aislante (13 cm de grosor)



Recubrimiento hinchable isotérmico (25 cm de grosor)




Toma eléctrica con protección diferencial de 10 mA



Sistema de cierre seguro




Revestimiento interior y exterior



2 cartuchos de filtración incluidos

MUEBLES OPCIONALES

5 ELEMENTOS A ELEGIR



ACCESORIOS opcionales

REPOSACABEZAS Y PORTAVASOS

SP-N1405173

Lote de 2 reposacabezas
y 1 portavasos para el spa hinchable NetSpa.



REPOSACABEZAS Y PORTAVASOS 2 EN 1

SP-N1405180

Lote de 2 reposacabezas y portavasos (2 en 1)
para el spa Vita Premium.



ENJUAGUE PARA PIES HINCHABLE

SP-N1405548

Enjuague para pies para un agua clara y limpia.
Dim.: 87 x 68 x 14 cm.



ASIENTO ACOLCHADO CÓMODO

SP-N1405197

Lote de 2 asientos que se rellenan con agua para mayor
comodidad al sentarse.
Dim.: 45 x 38 x 10 cm.



BAR HINCHABLE

SP-N1405227

5 portabebidas y un compartimento central de gran tamaño
para almacenar cubitos, botellas y aperitivos.
Diámetro: 64 cm.




CUBIERTA HINCHABLE

SP-N1405173-5 personas (cuadrado)

SP-N1405203-4 personas (redondo)

SP-N1407528-5/6 personas (octagonal)

SP-N1405210-6 personas (redondo)



ILUMINACIÓN PARA SPA

SP-N1407542

Lámpara de baja tensión resistente al agua con batería recargable. ¡Aporte un toque de color al spa! Compatible con todos los spas.



NOVEDAD 2018

LIMPIADOR NETSPA SUPERVAC

NS-CLEANER-25

Aspirador eléctrico inalámbrico y recargable para spas y piscinas pequeñas. Incorpora una barra telescópica, una batería Li-Ion y un filtro de gran capacidad. Garantía componentes electrónicos: 2 años



LIMPIADOR NETSPA

NS-CLEANER-13

Aspirador eléctrico inalámbrico y recargable para spas y piscinas pequeñas. Garantía componentes electrónicos: 2 años



OXÍGENO ACTIVO NETSPA

SP-NOXYTAB-20

Tratamiento universal para spas con oxígeno activo. 20 pastillas de 20 g.



CARTUCHOS DE FILTRACIÓN



SP-N1407535

Lote de 3 cartuchos de nueva generación

SP-N1408425

Soporte de filtro (con cartucho)



CARTUCHOS DE FILTRACIÓN

NOVEDAD 2018



SP-N1408778

Lote de 3 cartuchos antibacterianos para spas hinchables

SP-N1408785

Lote de 3 cartuchos antibacterianos para Vita Premium



Tumbona Brava
Diseño y solidez

¡MUEBLES DE PISCINA Y JARDÍN!

La gama de muebles para piscinas y jardines constituye una oportunidad excelente de lograr ventas adicionales. Nuestros materiales se han seleccionado cuidadosamente para ofrecer mayor resistencia y longevidad. Nuestros diseños se adaptan a todas las necesidades y se integran en exteriores tanto tradicionales como modernos. Las tumbonas **COSTA** incorporan una lona de material compuesto de la marca **Serge Ferrari** que aporta una sujeción firme y cómoda.

La colección **BRAVA** está diseñada en resina reforzada de fibra de vidrio trenzada **con protección contra los rayos UV**, capaz de soportar las condiciones estivales más extremas. Todas las tumbonas son apilables para facilitar su almacenamiento. Las sillas colgantes ofrecen una comodidad y un placer insuperables, con un diseño agradable que hará las delicias de sus clientes.

Índice



COSTA
P.130



BRAVA
P.131

MUEBLES DE JARDÍN

Tumbona Costa/Brava

4 COLORES DISPONIBLES



COSTA **GARANTÍA 3 AÑOS**

TUMBONA COSTA

4 COLORES A ELEGIR

RESISTENTE ANTE RAYOS UV

2 RUEDAS INTEGRADAS

RESPALDO 5 POSICIONES

Fabricada a partir de resina reforzada de fibra de vidrio, la colección Costa está diseñada para resistir el paso del tiempo.

La tumbona Costa incorpora una lona de material compuesto de la marca Serge Ferrari que ofrece sujeción firme y cómoda, ideal para disfrutar al máximo del sol. Su respaldo puede colocarse en 5 posiciones distintas y además cuenta con patas antideslizantes y ruedas para facilitar su desplazamiento. Esta tumbona satisfará incluso a los más exigentes gracias a su moderno diseño y sólida construcción.

Las tumbonas Costa son apilables para facilitar su almacenamiento.

TEJIDO COMPUESTO

Serge Ferrari



Creación de Serge Ferrari, fabricante de materiales compuestos innovadores y de calidad, con numerosas propiedades.

- No se desgarran, es extremadamente resistente.
- Resistencia excelente a las condiciones del exterior.
- Mantenimiento periódico de la tensión.
- Uniformidad del tejido, con un acabado garantizado.
- Se mantiene fresco en verano y se seca rápidamente.

VENTAJAS

RESINA REFORZADA DE FIBRA DE VIDRIO
RESPALDO ABATIBLE CON 5 POSICIONES
PATAS ANTIDESLIZANTES
RUEDAS DE TRANSPORTE
TEJIDO BATYLINE ISO 500 G/M² DE SERGE FERRARI
APILABLES

GARANTÍA

GARANTÍA DE 3 AÑOS, LIMITADA A 2 AÑOS PARA USO COMERCIAL

CARACTERÍSTICAS

Tumbona Costa	GD-COSSL
Dimensiones	68 anch. x 193 long. x 35 cm alt.
Disponible en 4 colores	Negro/antracita-Blanco/amarillo Blanco/blanco-Blanco/turquesa
Peso	16,5 kg
Peso máximo	110 kg
Mesa Costa	GD-COSST
Dimensiones	45 long. x 45 anch. x 45 cm alt.
Disponible en 4 colores	Negro-Antracita-Blanco-Crema
Peso	2,8 kg



BRAVA **GARANTÍA 3 AÑOS**

TUMBONA BRAVA

TRENZADO REFORZADO

RESISTENTE ANTE RAYOS UV

2 RUEDAS INTEGRADAS

RESPALDO 5 POSICIONES


La colección Brava está fabricada a partir de resina reforzada de fibra de vidrio trenzada.

Este material es flexible a la par que resistente y aguanta las condiciones estivales más extremas. Cuenta con protección contra los rayos UV y no se descolore.

La tumbona Brava incorpora un respaldo abatible con 5 posiciones y ruedas ocultas en las patas.

Para mayor comodidad, la tumbona Brava se puede complementar con una colchoneta confort (opcional).

Es posible apilar varias tumbonas para facilitar su almacenamiento.



VENTAJAS

- RESINA REFORZADA DE FIBRA DE VIDRIO
- RESPALDO ABATIBLE CON 5 POSICIONES
- PATAS ANTIDESLIZANTES
- RUEDAS DE TRANSPORTE
- APILABLES
- COLCHONETA CONFORT OPCIONAL

GARANTÍA

GARANTÍA DE 3 AÑOS, LIMITADA A 2 AÑOS PARA USO COMERCIAL

CARACTERÍSTICAS


Tumbona Brava	GD-BRASL
Dimensiones	73 anch. x 187 long. x 44 cm alt.
Peso	14 kg
Peso máximo	110 kg
Mesa Brava	GD-BRAST
Dimensiones	45 long. x 45 anch. x 45 cm alt.
Peso	2,8 kg



TECNOLOGÍAS

DROP STITCH LIGHTWEIGHT

La tecnología Drop Stitch consiste en atrapar miles de fibras de poliéster entre dos capas de PVC. Al encontrarse sometidas a una gran presión, las fibras se estiran y le aportan a la tabla una rigidez excelente.



DROP STITCH DE DOBLE CAPA

Más resistente que la tecnología Drop Stitch LightWeight, ya que incorpora una segunda capa de PVC que recubre la primera, incrementando así la rigidez, en particular en tablas de gran longitud.




TABLA DE PADDLE SURF ZRAY

**¡LA COLECCIÓN MÁS
ATRACTIVA DEL VERANO!**

Tras haber accedido al mercado del surf en 2013, Poolstar es ahora un protagonista clave en las tablas de paddle surf. Divertida, sencilla y agradable, la tabla de paddle surf (SUP) ha adquirido gran popularidad gracias a la revolucionaria tecnología hinchable: el Drop Stitch. La gama ZRAY es sin duda la gama de tablas de paddle surf más atractiva del 2018. Todos los ingredientes para alcanzar el éxito están ahí: tarifas muy competitivas, diseño, rendimiento, calidad y, sobre todo, que son tablas aptas para todo el mundo.

¡ADELANTE!

Entregadas en un paquete completo: mochila, bomba de alta presión y remo – nuestras tablas se caracterizan por un diseño único de 15 cm de grosor y la capacidad de transformarse en un kayak gracias al asiento opcional. En 2019, ZRAY consolida su colección y su tejido con modelos aún más avanzados, ¡todo ello con la mejor relación calidad/precio del mercado.

SUP ZRAY



**NOVEDAD
2019**

**X-RIDER
9'9"**

P.134

**NOVEDAD
2019**

**X-RIDER
10'10"**

P.134

**NOVEDAD
2019**

**X-RIDER
9'**

P.135

**NOVEDAD
2019**

**X-RIDER
12'**

P.135

**NOVEDAD
2019**

**X-RIDER
13'**

P.135



**NOVEDAD
2019**

**GAMME
FURY**

P.136

**GAMME
ATOLL**

P.137

WINDSURF

P.138



**NOVEDAD
2019**

**GAMME
SNAPPER**

P.138

**GAMME
RAPID**

P.138

**SUPER
17**

P.139

**KAYAK
DRIFT**

P.140

**GAMME
KAYAK**

P.141

Tabla de paddle
surf

LA MÁS VENDIDA AL PÚBLICO EN GENERAL



**NOVEDAD
2019**

**TRANSFORMABLE EN
KAYAK**

**GROSOR DE
15 CM**



**NOVEDAD
2019**

**TRANSFORMABLE EN
KAYAK**

**GROSOR DE
15 CM**

X-RIDER 9'9"

LA TABLA DE PADDLE SURF PARA TODO

¡La tabla hinchable Zray X-Rider 9'9" es una revolución en el mundo de las tablas de paddle surf!

El grosor de 15 cm de esta tabla combinado con su longitud de 297 cm ofrece una estabilidad excepcional, facilidad de maniobra y un deslizamiento suave y agradable.

X-RIDER 10'10"

LA TABLA DE PADDLE SURF ULTRA VERSÁTIL

La tabla Zray X-Rider 10'10" se ha concebido para aportar una experiencia de paddle surf insuperable. Con su mayor longitud (330 cm) y grosor (15 cm), esta tabla ofrece estabilidad a deportistas de todos los niveles y de hasta 140 kg de peso. Estable, ligera, funcional y versátil, esta tabla de paddle surf le permitirá disfrutar de largos momentos en aguas calmadas o bravas.

VENTAJAS

TECNOLOGÍA DROP STITCH DE GRAN RIGIDEZ
15 CM DE GROSOR - CONFORT Y ESTABILIDAD
TRANSFORMABLE EN KAYAK

TECNOLOGÍA DROP STITCH DE GRAN RIGIDEZ
15 CM DE GROSOR - ESTABILIDAD Y DESLIZAMIENTO
TRANSFORMABLE EN KAYAK

CARACTERÍSTICAS



Dimensiones	297 x 76 x 15 cm
Quillas	1 central móvil para deslizarse
Peso máx. del surfista	120 kg
Garantía	1 año

Dimensiones	330 x 76 x 15 cm
Quillas	1 central móvil para deslizarse
Peso máx. del surfista	145 kg
Garantía	1 año



NOVEDAD
2019



NOVEDAD
2019



NOVEDAD
2019

X-RIDER 9'

DISEÑADA PARA LOS MÁS PEQUEÑOS

X-RIDER 12'

+ CARGA Y ESTABILIDAD

X-RIDER 13'

PARA TODA LA FAMILIA HASTA 3 SURFISTAS

CARACTERÍSTICAS



Dimensiones	275 x 71 x 13 cm	Dimensiones	365 x 81 x 15 cm	Dimensiones	396 x 89 x 15 cm
Quillas	1 central móvil para deslizarse	Quillas	1 central móvil para deslizarse	Quillas	1 central móvil + 2 fijas
Peso máx. del surfista	85 kg	Peso máx. del surfista	162 kg	Peso máx. del surfista	220 kg
Garantía	1 año	Garantía	1 año	Garantía	1 año

GAMA X-RIDER ACCESORIOS INCLUIDOS



Remo



Correa



Bomba de alta presión



Funda de transporte premium

TECNOLOGÍA DE PUNTA, LIGEREZA Y RIGIDEZ

TRANSFORMABLE EN
KAYAK
+ REPOSAPIÉS

TECNOLOGÍA
DROPSTITCH
FUSION



FURY 10'

VERSÁTIL Y ESTABLE



FURY 10'6''

TOURING ALTO RENDIMIENTO



FURY 11'6''

TOURING DOBLE CÁMARA

CARACTERÍSTICAS



Dimensiones	305 x 81 x 15 cm	Dimensiones	320 x 81 x 15 cm	Dimensiones	350 x 81 x 15 cm
Quillas	1 central móvil + 2 fijas	Quillas	1 central móvil + 2 fijas	Quillas	1 central móvil + 2 fijas
Peso máx. del surfista	122 kg	Peso máx. del surfista	142 kg	Peso máx. del surfista	154 kg
Garantía	1 año	Garantía	1 año	Garantía	1 año

GAMA FURY – ACCESORIOS INCLUIDOS



Remo



Correa



Bomba de alta presión



Fanspote premium

ROBUSTEZ Y RIGIDEZ PARA USO INTENSIVO

TRANSFORMABLE EN
KAYAK
+ REPOSAPIÉS

TECNOLOGÍA
DROPSTITCH
DOBLE CAPA



ATOLL 9'10"

AGILIDAD Y ROBUSTEZ PARA
UNA TABLA VERSÁTIL



ATOLL 10'6"

VERSÁTIL, ESTABLE Y EFI-
CIENTE



ATOLL 11'6"

ULTRA-ESTABLE PARA UN
DESLIZAMIENTO PERFECTO

CARACTERÍSTICAS



Dimensiones	300 x 76 x 15 cm	Dimensiones	320 x 81 x 15 cm	Dimensiones	350 x 81 x 15 cm
Quillas	1 central móvil + 2 fijas	Quillas	1 central móvil + 2 fijas	Quillas	1 central móvil + 2 fijas
Peso máx. del surfista	120 kg	Peso máx. del surfista	145 kg	Peso máx. del surfista	160 kg
Garantía	1 año	Garantía	1 año	Garantía	1 año

GAMA TOURING – ACCESORIOS INCLUIDOS



Remo



Bomba
de alta presión



Transportador
premium

TABLA DE PADDLE SURF LES AUTRES GAMMES

VELA INCLUIDA



GAMA

WINDSURF

COMBINACIÓN ÚNICA:
TABLA DE PADDLE SURF
+ TABLA DE WINDSURF

+ ACCESORIOS



Remo



Funda de transporte premium



Bomba de alta presión



Vela de windsup incluida

NOVEDAD
2019



GAMA

SNAPPER

ESTABLE Y EFICIENTE
SNAPPER 9" Y SNAPPER 11'



GAMA

RAPID

RÁPIDA Y ESTABLE
RAPID 12'6" & RAPID 14'



ACCESORIOS INCLUIDOS



Remo



Correa



Bomba de alta presión



Funda de transporte premium




TABLA DE PADDLE SURF HINCHABLE

SUPER17

LA TABLA DE PADDLE
SURF GRUPAL

HASTA **10** SURFISTAS
POSIBILIDAD DE FIJAR **4** ASIENTOS DE KAYAK

La tabla Super 17 es toda una embarcación, ¡con unas dimensiones (518x152x20 cm) que dan cabida a nada menos que 10 personas! Se trata de una actividad única y divertida, ideal para centros de ocio, para fomentar el espíritu de equipo o para grupos de amigos. La Zray Super 17, única entre las tablas XXL, se puede transformar en kayak gracias a sus numerosas fijaciones.

VENTAJAS

PESO SOPORTADO HASTA 900 KG

TRANSFORMABLE EN KAYAK GIGANTE


CARACTERÍSTICAS

Dimensiones	518 x 152 x 20 cm
Quillas	4 quillas removibles
Peso máx. de los surfistas	900 kg
Garantía	1 año

ACCESORIOS INCLUIDOS



TECNOLOGÍA



**DROPSTITCH
LIGHTWEIGHT**



KAYAK ZRAY Drift

FULL DROP STITCH



KAYAK HINCHABLE

DRIFT

EL KAYAK DE ALTA PRESIÓN:
100 % DROP STITCH

La tecnología Drop-Stitch permite a las tablas de paddle surf hinchables alcanzar el mismo rendimiento que las tablas rígidas. Esta misma transformación está teniendo lugar en el campo de los kayaks con la oferta de kayaks hinchables con tecnología Full Drop Stitch.

El kayak Zray Drift ofrece un rendimiento excelente y un deslizamiento único. Además, es compacto y sencillo de transportar. De gran longitud (428 cm) y anchura (81 cm), el Drift está concebido para ofrecer rendimiento y comodidad.

TECNOLOGÍA

La tecnología Drop Stitch de las tablas de paddle surf consiste en atrapar miles de fibras de poliéster entre dos capas de PVC. Una vez hinchada, las fibras se estiran y le aportan a la tabla una rigidez excelente.



VENTAJAS

BASE Y PAREDES CON TECNOLOGÍA DROP STITCH Y 3 CÁMARAS DE AIRE

DISTRIBUCIÓN OPTIMIZADA PARA MÁS COMODIDAD

ASIENTOS DE KAYAK CON RESPALDO HINCHABLE INCLUIDOS

PAQUETE COMPLETO CON REPOSAPIÉS

CARACTERÍSTICAS

Dimensiones	426 x 81 x 22 cm
N.o de pasajeros	2
N.o de cámaras de aire	3
Peso máximo de los usuarios	220 kg
Garantía	1 año

ACCESORIOS INCLUIDOS



Funda de transporte



Asientos de kayak hinchables x2



Remo doble x2



Bomba de acción doble



Reposapiés x2

**SOL EN
DROPSTITCH**



NASSAU

LA COMBINACIÓN GANADORA

Dimensiones	406 x 94 x 24 cm
N.o de pasajeros	2
N.o de cámaras de aire	3
Peso máximo de los usuarios	200 kg
Garantía	1 an



STE CROIX

OCIO Y DIVERSIÓN EN EL AGUA

Dimensiones	350 x 78 x 52 cm
N.o de pasajeros	2
N.o de cámaras de aire	3
Peso máximo de los usuarios	160 kg
Garantía	1 an



ROATAN

IDEAL PARA DISFRUTAR EN FAMILIA

Dimensiones	376 x 77 x 34 cm
N.o de pasajeros	2
N.o de cámaras de aire	3
Peso máximo de los usuarios	170 kg
Garantía	1 an



TORTUGA

EL KAYAK MÁS CÓMODO

Dimensiones	400 x 90 x 28 cm
N.o de pasajeros	2
N.o de cámaras de aire	3
Peso máximo de los usuarios	170 kg
Garantía	1 an

ACCESORIOS INCLUIDOS



TAHITI

COMODIDAD Y DISEÑO

Dimensiones	400 x 90 x 22 cm
N.o de pasajeros	2
N.o de cámaras de aire	3
Peso máximo de los usuarios	170 kg
Garantía	1 an



Asientos de kayak
hinchables x2



Bomba de
acción



Remo doble x2

coasto



TECNOLOGIE

THERMO TWIN SKIN® de Coasto

Una revolución en el mercado de las tablas de paddle surf. Consciente de las limitaciones de peso de la doble capa, Coasto ha desarrollado una tecnología única que consiste en termofundir las dos capas de PVC. En Coasto, las dos capas de PVC ya no se pegan, sino que se sueldan en caliente.

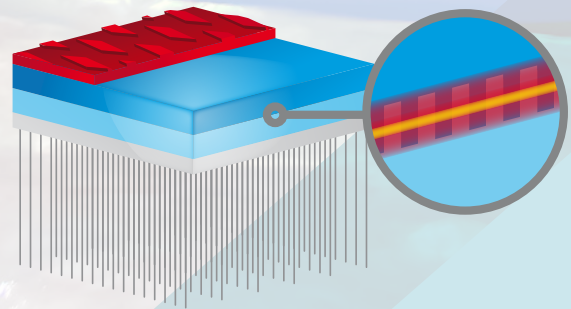


TABLA DE PADDLE SURF COASTO

¡ALTA TECNOLOGÍA, DISEÑO Y RENDIMIENTO!

Coasto es toda una sensación en el mercado de las tablas de paddle surf hinchables.

La marca ha estudiado cuidadosamente todos los componentes y métodos de construcción de las tablas de paddle surf hinchables y ha consultado con ingenieros, técnicos y surfistas para crear una gama de productos que destacan.

Esta exhaustiva labor nos permite diferenciarnos de dos maneras:


1. El desarrollo de la tecnología **Thermo Twin Skin® exclusiva**
2. Cada tabla responde a una necesidad específica del mercado.

Más robustas y ligeras, estas nuevas tablas de elegante diseño se suministran en un paquete Premium con un remo en aluminio anodizado rojo con un acabado excepcional, una bomba de aire de doble acción y una funda de transporte Premium con ruedas y correa.

Con todos estos elementos, Coasto ofrece un nuevo concepto en el mercado del paddle surf con una relación calidad-precio insuperable.

¡Sin duda, esta nueva gama es Coasto!

TABLA DE PADDLE SURF COASTO



REVOLUCIÓN 2019 SURF INFLABLE



ARGO

LA FÓRMULA TODO EN UNO

NAUTILUS


EL SOCIO DE CRUCEROS XXL

Esta tabla de paddle surf es perfecta para quienes buscan una tabla «todo en uno». En efecto, su punta de race en combinación con su gran longitud (81 cm) y su cola plana la convierten en la tabla más polivalente de la gama Coasto.

Sus dimensiones ofrecen al surfista una polivalencia extraordinaria. Esta tabla de paddle surf incorpora dos quillas fijas y una extraíble, por lo marcará el rumbo a la perfección durante travesías largas.

CARACTERÍSTICAS

Dimensiones	320 x 81 x 15 cm	Dimensiones	350 x 86 x 15 cm
Quillas	2 quillas fijas + 1 extraíble	Quillas	2 quillas fijas + 1 extraíble
Peso máximo del surfista	140 kg	Peso máximo del surfista	170 kg
Garantía	1 año	Garantía	1 año



Transformable en KAYAK




Reposapiés incluido



3 quillas fijas



Kick pad



Asa central para llevar la tabla, sujetar su remo o botella.



TURBO

VELOCIDAD Y RENDIMIENTO,

La innovadora tabla de paddle surf de race Turbo está diseñada para la competición. Concebida con las especificaciones de una tabla de paddle surf convencional (381x76x15 cm), esta tabla ofrece a los campeones sensaciones fuertes, velocidad y rendimiento.



CALYPSO

MULTIFUNCIONES,
TODO EN UNO

Con unas dimensiones similares a las tablas de paddle surf convencionales (297x76 cm), la COASTO Calypso ofrece un grosor único de 12 cm, con lo que resulta más polivalente.



ODYSSEA

¡UNA COMBINACIÓN ÚNICA!

La ODYSSEA le ofrece una experiencia única gracias a su cola de golondrina, así como su corta longitud (290 cm) y moderada anchura (81 cm).

CARACTERÍSTICAS



Dimensiones	381 x 76 x 15 cm	Dimensiones	297 x 76 x 12 cm	Dimensiones	290 x 81 x 12 cm
Quillas	1 central amovible	Quillas	1 central amovible	Quillas	1 central amovible
Peso máximo del surfista	170 kg	Peso máximo del surfista	90 kg	Peso máximo del surfista	80 kg
Garantía	1 año	Garantía	1 año	Garantía	1 año

ACCESORIOS INCLUIDOS



Remo



Funda de transporte



Bomba de doble acción de alta presión



Correa en espiral



Cinturón de sujeción y juego de reparación






Presión óptima



VERSIÓN 1
3 quillas fijas



VERSIÓN 2
3 quillas removibles

AIR SURF 6

FISH SURF INFLABLE

AIR SURF 8

MALIBU SURF INFLABLE

Seguro de la calidad de sus tablas, ¡Coasto innova y propulsa una gama de tablas inflables! Gracias a la tecnología TTS®, estas nuevas tablas pueden soportar una presión de 22 PSI para ofrecer una rigidez sin igual.

- **Compacta:** fácil transporte y almacenamiento
- **Ligereza:** menos de 5 kg

- **Seguridad del surfista en caso de colisión con la tabla**
- **Robusta:** resistente a los golpes (rocas, piedras...)

CARACTERÍSTICAS



Dimensiones	180 x 51 x 8 cm	Dimensiones	244 x 57 x 8 cm
Quillas	Versión 1: 3 quillas fijas Versión 2: 3 quillas removibles	Quillas	Versión 1: 3 quillas fijas Versión 2: 3 quillas removibles
Peso máx. del surfista	80 kg	Peso máx. del surfista	120 kg
Garantía	1 año	Garantía	1 año

ACCESORIOS INCLUIDOS



Funda de transporte



Bomba de doble acción de alta presión plegable



Correa en espiral



Cinturón de sujeción




juego de reparación



3 secciones



antitorsión



Tecnología de carbono 3K



PB-CPAD-FSIO
**CARBON
FUSION**

PB-CPAD-COST
**CARBON
COAST**

PB-PAD-TONGA
TONGA

PB-PAD-APIA
APIA

REMO COASTO

Eje en 100 % carbono
3 secciones antitorsión y graduación profesional
(Ángulo de 13°)

Remo profesional construido totalmente a partir de carbono de 3K
Rendimiento y placer (ángulo de 15°)

ARMAZÓN

Eje: .. 100 % carbono
Pala: Acabado en carbono
Mango: .. Acabado en carbono

Eje: 100 % carbono
Pala: 100 % carbono
Mango: 100 % carbono

CARACTERÍSTICAS



Dimensiones	170 - 215 cm
N.o de secciones	3
Peso	860g

Dimensiones	170 - 215 cm
N.o de secciones	3
Peso	605g

REMO COASTO

Eje en 100 % carbono
3 secciones antitorsión y graduación profesional
(Ángulo de 13°)

Remo profesional construido totalmente a partir de carbono de 3K
Rendimiento y placer (ángulo de 15°)

ARMAZÓN

Eje: .. 100 % carbono
Pala: Acabado en carbono
Mango: .. Acabado en carbono

Eje: 100 % carbono
Pala: 100 % carbono
Mango: 100 % carbono

CARACTERÍSTICAS



Dimensiones	170 - 215 cm
N.o de secciones	3
Peso	860g

Dimensiones	170 - 215 cm
N.o de secciones	3
Peso	605g



ASIENTO PARA KAYAK

Convierta su tabla de paddle surf en un kayak gracias al asiento opcional y disfrute de su paseo con comodidad.

**NOUVEAUTÉ
2019**

PB-KSEAT-H2

Asiento de kayak de neopreno súper deluxe con asiento alto tapizado



PB-KSEAT-OR01

Asiento de neopreno para kayak



PB-ZKS57024

Asiento de kayak inflable



PB-LSH-C10BK

CORREA EN ESPIRAL

3 m/8 mm en espiral

La correa en espiral permite desplazarse con rapidez y evita enredos al practicar el paddle surf en pareja.



PB-LSH-S090R

CORREA RECTA DE 9'

2,75 m/7 mm recta

Manténgase seguro. Para tablas de paddle surf de 2,30 a 3,30 m.



PB-PAD-BAG **PB-PAD-CBAG**

FUNDAS PARA REMOS DE 3 SECCIONES



PB-BOTTLE-03C

TERMO

Doble pared inoxidable para un mayor rendimiento térmico.

PB-SUPPORT-01

EXPOSITOR PARA TABLAS DE PADDLE SURF

¡Promueva las tablas para paddle surf en su sala de exposiciones!

Estable y ajustable, este expositor se adapta a todas las tablas de paddle surf del mercado. El portadocumentos integrado le permite mostrar las fichas de información de los productos junto a las tablas.



ACCESORIOS

BOMBAS ELÉCTRICAS PARA TABLAS DE PADDLE SURF

STAR PUMP

NOVEDAD
2019

Star pump Super Pressure 20 psi
Inflado y desinflado de tabla de paddle surf alta presión con pantalla
Autonomía de la batería 3 tablas + toma de mechero
350L/min > 8-10 minutos de inflado



NOVEDAD
2019

Star pump high pressure 16 psi
Inflado de tabla de paddle surf alta presión
Conexión a toma de mechero
90L/min > 12-15 minutos de inflado



NOVEDAD
2019

Star Pump power bank
Batería portátil compatible con toma de mechero
Batería de litio 6000mAH
Autonomía de 5 a 7 tablas de paddle surf



Star pump Revolución
Preinflado de la tabla de paddle surf hasta 3 psi
Conexión a toma de mechero



FUNDAS IMPERMEABLES PARA TABLA DE PADDLE SURF

DRY BAGS

20L/40L/60L

El surf de remo es un deporte emocionante que le hará querer pasar horas en el agua. Nuestras fundas están hechas de PVC marino (lona 500D) para darle toda la fuerza y durabilidad que necesita. Estas fundas impermeables están disponibles en cuatro tamaños, 20L, 40L y 60L, permitiéndole mantener su equipo seco.

NOVEDAD
2019



FUNDA PARA SMARTPHONE – SPORTABLE

Funda especial para smartphone 100% impermeable, preinflada para flotación. Equipo: PVC para pantalla táctil, brazaletes y cordón.



PB-DBAG-SSP



PB-DBAG-ZSP

COLCHONETA FLOTANTE Skiflott S-M-L-XL

ESPUMA DE TRIPLE CAPA



NOVEDAD 2018

COLCHONETA FLOTANTE

SKIFLOTT

Para actividades acuáticas

Descubra la gama Skiflott, con sus 4 colchonetas para actividades de ocio en la piscina, en el mar o en un lago. Pueden utilizarse como pista educativa flotante para los niños, como colchoneta para relajarse o simplemente para disfrutar de buenos momentos con los amigos. Disfrutará de todas las posibilidades que le ofrece la Skiflott, ya que pueden usarla hasta 10 personas y echarse sobre ella.

VENTAJAS

- 2 CINTAS DE SUJECIÓN EN POSICIÓN ENROLLADA
- ESPUMA DE CELDA CERRADA DE ALTA DENSIDAD
- FLOTABILIDAD EXCELENTE
- NO ES NECESARIO HINCHARLA
- 1-10 PERSONAS SEGÚN EL MODELO
- COMPATIBLE CON TODO TIPO DE AGUA




PISCINA



LAGO



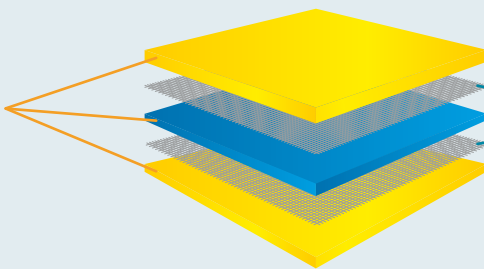
MAR



Referencia	PB-SKFL-A260	PB-SKFL-A262	PB-SKFL-A350	PB-SKFL-A550
Modelo	SKIFLOTT-S	SKIFLOTT-M	SKIFLOTT-L	SKIFLOTT-XL
Materiales	Espuma de alta densidad	Espuma de alta densidad	Espuma de alta densidad	Espuma de alta densidad
Dimensiones	260 x 90 x 3,5 cm	260 x 180 x 3,5 cm	350 x 180 x 3,5 cm	550 x 180 x 3,5 cm
Peso	5,8 kg	7,4 kg	8,3 kg	10,8 kg
Carga máxima	120 kg	250 kg	400 kg	600 kg
Utilización	1 persona	2 personas	4-6 personas	8-10 personas
Accesorios incluidos	- 2 cintas de sujeción en posición enrollada - 2 cierres de velcro para almohada - 2 velcros para almohada - 1 punto de anclaje	- 2 cintas de sujeción en posición enrollada - 3 cierres de velcro para almohada - 3 velcros para almohada - 2 puntos de anclaje	- 2 cintas de sujeción en posición enrollada - 4 cierres de velcro para almohada - 4 velcros para almohada - 4 puntos de anclaje	- 2 cintas de sujeción en posición enrollada - 4 cierres de velcro para almohada - 4 velcros para almohada - 4 puntos de anclaje

TRIPLE CAPA XPE

Espuma XPE de polietileno impermeable y antidesgarro



Refuerzos tejidos en poliéster

ACCESORIOS

Cintas para sujetar la almohada incluidas



Cintas para sujetar el cojín incluidas

LA RED COMERCIAL DE POOLSTAR ESPAÑA

España / Portugal

RESPONSABLE COMERCIAL

Jean FERNANDEZ
Tel : +34.960.130.575
juan.fernandez@poolstar.es

ADMINISTRACIÓN DE VENTAS

Tel : +34.960.130.507
pedidos@poolstar.es

Juanma RODA

Tel : +34 601 49 66 80
Juanma@poolstar.es

Alfonso CHICO DE GUZMAN

Tel : +34 600 665 426
alfonso@poolstar.es

Teresa FERNANDEZ

Tel : +34 620 788 954
teresa@poolstar.es

Juan FERNANDEZ

Tel : +34 625 826 076
juan.fernandez@poolstar.es

Víctor LUQUE

Tel : +34 670 810 013
victor@poolstar.es

Emidio MARQUES CASTRO NEVES

Tel : +34 635 959 674
emidio@poolstar.pt



LA RED COMERCIAL, EUROPEA.

Francia

ÁREA NORESTE

En cours de recrutement

ÁREA OESTE

Yann ONILLON

Tel : 06 98 55 11 84
onillon.yann@poolstar.fr

ÁREA DEL CENTRO

Xavier BLANCHARD

Tel : 06 09 08 14 44
xavierblanchard@poolstar.fr

ZONA ESTE CENTRAL

Jean-Pierre CERISIER

Tel : 06 07 24 10 49
jeanpierrecerisier@poolstar.fr

ZONA SUROESTE

Mathias WERNER

Tel : 06 99 47 02 21
werner.mathias@poolstar.fr

ÁREA SUR

Valérie BONAVENTURE

Tel : 07 60 85 74 30
bonaventure.valerie@poolstar.fr

ÁREA SUDESTE

Jennifer FOURCADE

Tel : 07 68 14 93 74
fourcade.jennifer@poolstar.fr

GRANDES CUENTAS

Thierry SEBBAN

Tel : 06 67 03 00 95
sebban.thierry@poolstar.fr

Europa

ITALIA

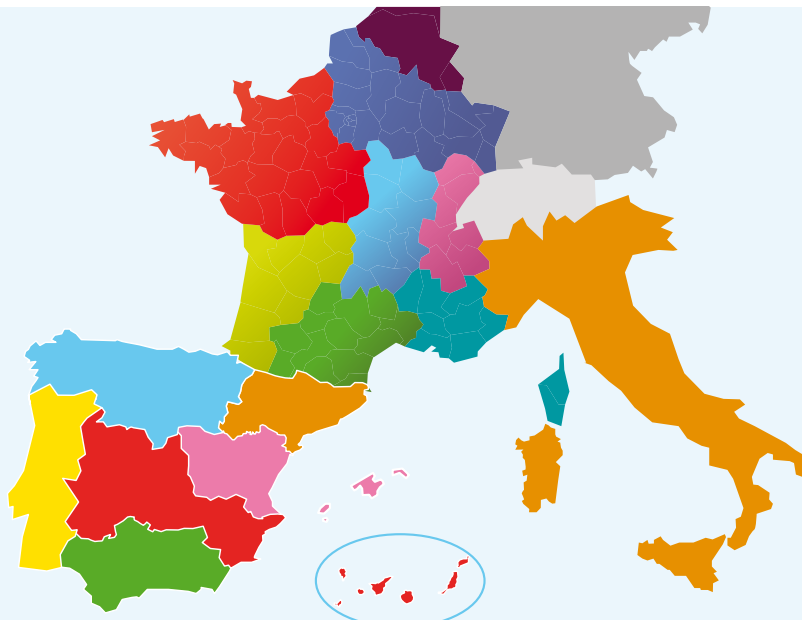
Marie ARDOUIN

Tel : 06 67 87 63 87
marie@poolstar.fr

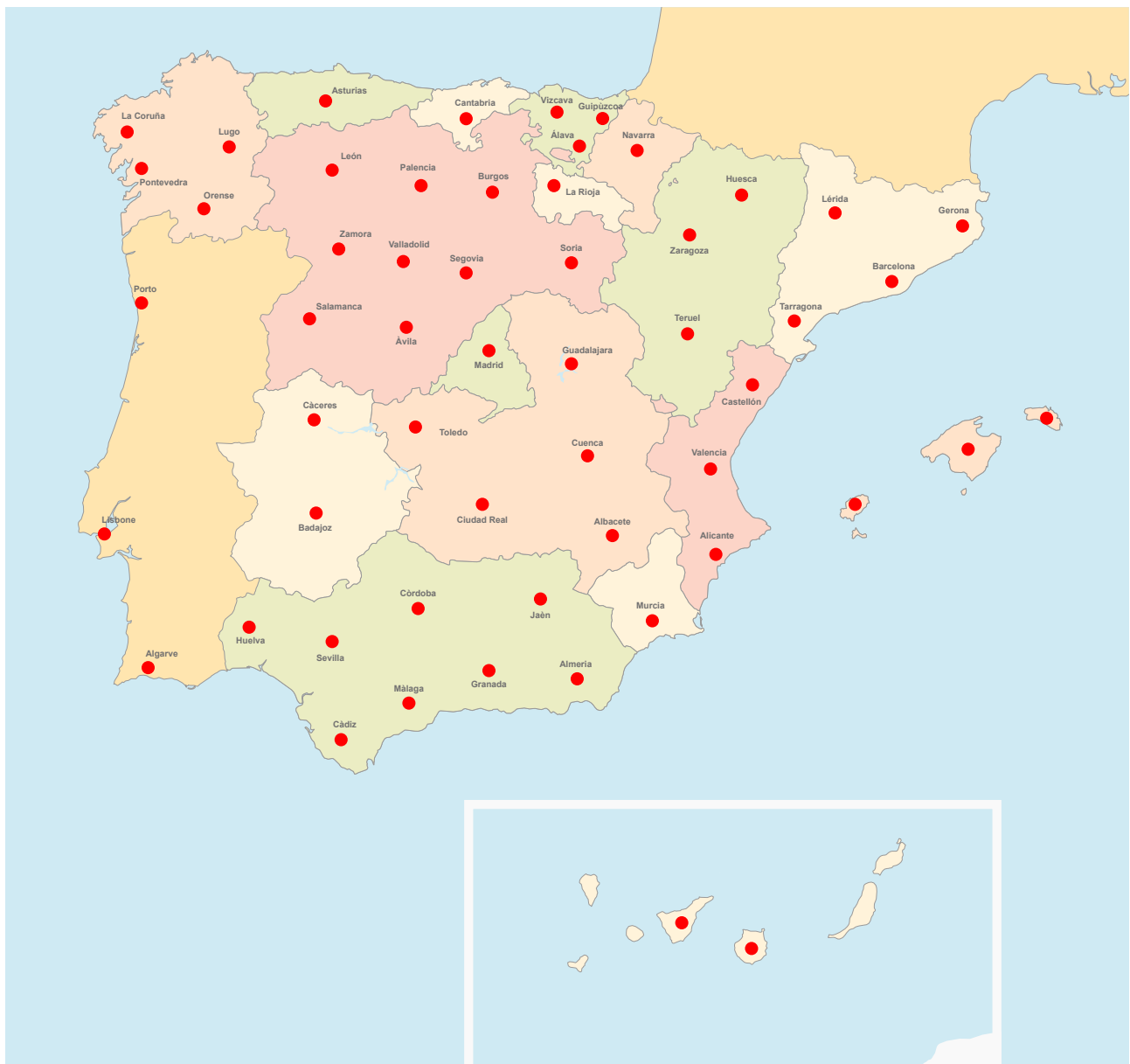
BENELUX

Monique RIDDER

Tel : 07 76 02 65 01
monique@poolstar.fr



*Más de 100 técnicos
repartidos por toda la península,
islas incluidas !*





SERVICIO POSTVENTA

¡la satisfacción absoluta!

EL SERVICIO IMPECABLE, PIEDRA ANGULAR DE LA EXPERIENCIA POOLSTAR

SERVICIO POSVENTA

EL SERVICIO POSVENTA DE POOLSTAR

- Procedimientos sencillos y simples
- Amplio de recambios disponibles, en nuestro almacén en Alicante.
- Línea directa para nuestros clientes

CONTÁCTENOS

+34.960.130.617
SPV@POOLSTAR.ES



SERVICIO DE PUESTA MARCHA Y MONTAJE

La garantía absoluta

PUESTA EN MARCHA

Climatización de piscinas : Garantía de 3 años para cualquier problema de refrigeración con puesta marcha.

MONTAJE DE SAUNA

Montaje a domicilio y prueba

Servicio comercial

de Lunes a Viernes
de 9h a 13h y de 15h a 19h

Teléfono : +34 960 130 507

Email : info@poolstar.es

SERVICIO POST VENTA EN ESPAÑA

de Lunes a Viernes
de 9h30 a 13h30 y de 14h30 a 18h30

Teléfono : +34 960 130 617

Email : spv@poolstar.es



Votre Partenaire Piscine & Bien-être

960 avenue Olivier Perroy
13790 ROUSSET

Tel : +33 (0)4 91 51 15 16

Fax : +33 (0)4 91 51 97 07

WWW.POOLSTAR.FR